



ARMADA®

2026



PRO-4X

Armada para lo que te espera

Nissan Armada es sinónimo de poder, tecnología y sofisticación. Su diseño completamente renovado impone presencia en cualquier camino, mientras que su interior redefine el confort con materiales de primera calidad y lo último en innovación. Impulsada por el nuevo motor 3.5L Twin-Turbo V6 de 425 HP y 516 lb-pie de torque, Armada está preparada para cualquier aventura, con una capacidad de remolque de hasta 8,500 libras y un avanzado sistema de tracción 4WD con selector de terrenos.

Y ahora, con la nueva versión PRO-4X la aventura alcanza otro nivel. Con capacidades todoterreno mejoradas, suspensión reforzada y un diferencial trasero con bloqueo electrónico, dominarás cualquier camino con confianza absoluta: ya sea en la ciudad o fuera de ella, la nueva Armada está hecha para lo que te espera.



La Armada® más poderosa de la historia.

Mostrando una potencia mejorada con un nuevo motor 3.5L Twin-Turbo V6 acoplado a una transmisión de 9 velocidades con botón de cambio, Armada 2026 alcanza hasta 425 caballos de fuerza y 516 lb-pie de torque. Esta SUV de tamaño completo no solo cumple con su deber, sino que supera las expectativas.



Una nueva perspectiva.

Los avanzados sistemas de cámaras de la Armada 2026 trabajan en conjunto para ofrecerte una vista mejorada de tu entorno. Su nuevo Invisible View te brinda una perspectiva única de lo que hay debajo del vehículo, permitiendo una conducción más precisa tanto dentro como fuera de la carretera. Además, con la función Ultra View, esta imagen se muestra con mayor claridad en las dos pantallas de gran formato.

Remolca con inteligencia, no con esfuerzo

La poderosa Armada 2026 hace que remolque hasta 8,500 libras sea pan comido. Equipada con impresionantes tecnologías avanzadas, incluyendo Modo de Remolque, 3D Enhanced Intelligent Around View® Monitor, Control de Frenos para Remolque, Control de Estabilidad del Remolque, Alerta de Punto Ciego para Remolque, y más, esta SUV de gran tamaño combina inteligencia y fuerza para un desempeño superior.



Disfruta de un viaje más relajado.

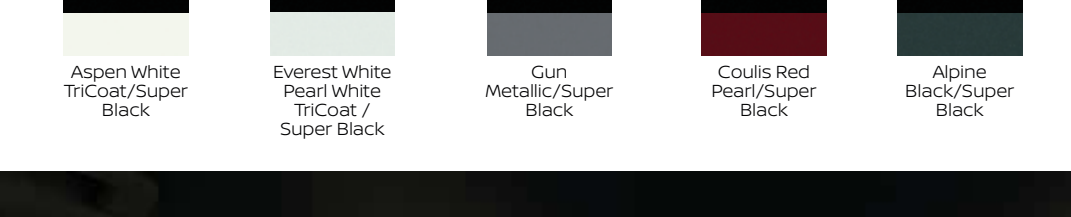
Las aventuras a veces pueden ser agotadoras. Armada 2026 ofrece una amplia gama de tecnologías de asistencia al conductor para hacer tus viajes más cómodos, incluyendo ProPILOT Assist 2.1, que te permite relajarte en trayectos largos con conducción manos y pies libres en autopista.




Escoge el color exterior



alternativas dos tonos



Escoge los interiores



Sumérgete en el sonido.

Dentro de Armada 2026, incluso tus oídos disfrutan del lujo. Equipada con el sistema de audio premium Klipsch®, que incluye DJX® Surround y 12 bocinas estratégicamente ubicadas en la cabina, tú y tus pasajeros experimentarán un sonido envolvente de calidad cinematográfica como nunca antes.



Más innovación. Mejor equipamiento.

Desde el momento en que tomas el control de Armada 2026, queda claro que más grande siempre es mejor. Equipada con dos pantallas panorámicas de 14.3 pulgadas, Google Built-in, iluminación ambiental personalizable, cargador inalámbrico y un amplio techo panorámico, te permite disfrutar al máximo tanto del mundo exterior como del confort interior.

SV 4x2 V6 Twin Turbo de 3.5L con 425 hp y 516 lb-ft Transmisión automática de 9 velocidades con paletas de cambio Frenos de disco ventilados delanteros y traseros Aros de aleación de 18" Comas 265/70R18 para todas las estaciones Frenos de aire delanteros suplementarios de doble etapa Dirección asistida eléctrica sensible a la velocidad Sistema Avanzado de Bolsas de Aire de Nissan (AABS) con Bolsas de aire delanteras suplementarias de doble etapa Bolsas de aire suplementarias para impactos laterales montadas en los asientos del conductor y del pasajero delantero Bolsas de aire tipo cortina para impactos laterales montadas en el techo con sensor de vuelco Bolsas de aire para las rodillas del conductor y el pasajero delantero Anclajes y correas inferiores para niños (LATCH) Recordatorio de cinturón de seguridad (todas las filas) Asistencia ProPILOT Control Dinámico del Vehículo (MDC) Advertencia Intelectual de Colisión Frontal (i-FCW) Frenado automático de emergencia con detección de peatones (P-AEB) Asiento del pasajero con ajuste eléctrico de 4 posiciones 40/20/40 Asientos de la 2ª fila plegables divididos con tecnología LATCH ASID GLIDE Asiento de la 3ª fila plegables divididos 60/40 con función de inclinación Volante manual inclinable/telescopico Volante forrado en cuero Asientos de cuero sintético Capota LED con iluminación ambiental Consola central iluminada con apoyabrazos integrado Cuartera iluminada con cierre automático Puerta trasera trasera manual con cierre automático 8 portavasos (2 delanteros, 2 en la 2ª fila, 4 en la 3ª fila) con 4 portabotellas Asistencia ProPILOT Dirección asistida (LKA) Control de crucero inteligente (ICC) Reconocimiento de señales de tráfico (TSR) Sistema telefónico manos libres Bluetooth Bluetooth Streaming de audio y mensajería Reconocimiento de voz para funciones de audio Asistente de mensajes de texto manos libres Siri Ojos Grates® Radio SiriusXM con funciones de audio avanzadas Control automático de temperatura (ATC) de tres zonas con salidas de aire traseras Salas de carga USB tipo C (2 por fila) Dos tomacorrientes de CC de 12 voltios Levantador de carga Nissan con botón de encendido Sensores de sonido delanteros y traseros Despliegue de aproximación y bloqueo de alineamiento Arranque remoto del motor Volante telescópico e inclinable calefactado Espejos exteriores con ajuste eléctrico Pegado manual Relees de techo Estribos Asiento de puerta trasera Control de balanceo del remolque Verificación de la función de la luz del remolque (incluida en el llavero) Faros LED de Luces bajas y altas Luces traseras LED Limpaparabrisas trasero con sensor de lluvia y velocidad Volante telescópico e inclinable calefactado Espejos exteriores con ajuste eléctrico Pegado manual Relees de techo Estribos Vidrio de ventanilla UV/Ventana lateral tintada y ventanas traseras/traseras tintadas (MCO) Limpaparabrisas trasero de montaje alto Sistema de asientos EZ Flex® en la 2ª fila con apertura de un toque y precable/conector para controlador de freno SL Aros de aleación de 20" mecanizadas + pintadas y neumáticos para todas las estaciones Espejo retrovisor con atenuación automática Espejos exteriores inclinación y plegado eléctricos, calefacción, atenuación exterior y intermitentes integrados Volante telescópico e inclinable calefactado Asientos de memoria para el asiento del conductor, los espejos y el volante Asiento del conductor eléctrico de 10 posiciones, incluido el lumbar eléctrico de 2 posiciones Asiento del pasajero eléctrico de 6 posiciones, incluido el lumbar eléctrico de 2 posiciones Asientos delanteros calefactados Superficies de asiento TailorFit® Radio satélite SiriusXM® 360iL con funciones de audio avanzadas Cargue conectado my2i Actualizaciones inalámbricas de firmware (FOTA) Asistente personal virtual (VPA) Audio premium de Klipsch con 12 altavoces Platinum Capacidad para 7 pasajeros (2-2-3) Luces antiniebla LED (delanteras)

Pantalla de asistencia® avanzada a la conducción de 14.3" Pantalla táctil central a color de 14.3" Monitor de visión periférica 3D (rotación 3D completa) Vista Ultra (Doble Pantalla) con Vista Invisible en el Capucha y Vista Invisible Amplia Espejo retrovisor inteligente (IRVM) con atenuación automática Asientos del conductor y del pasajero climatizados (calefactados+ ventilados) Superficies de asientos de cuero acolchado Asiento del conductor eléctrico de 12 posiciones, incluido el lumbar eléctrico de 4 posiciones Asiento del pasajero eléctrico de 12 posiciones, incluido el lumbar eléctrico de 4 posiciones Asientos calefactados en la 2ª fila Puerta trasera eléctrica activada por movimiento con memoria de posición Enfriamiento biométrico NISMO 4x4 Aumento de torque del motor: 460 hp / 516 lb-ft (requiere combustible premium) Rines de aleación forjados y mecanizados de 22" con neumáticos de alto rendimiento para todas las estaciones Suspensión neumática electrónica adaptativa Asientos de garruza NISMO Asiento del conductor con ajuste eléctrico de 12 posiciones, incluyendo soporte lumbar eléctrico de 4 posiciones Asiento del pasajero con ajuste eléctrico de 12 posiciones, incluyendo soporte lumbar eléctrico de 4 posiciones Asientos delanteros con masaje y refuerzos ajustables eléctricamente Espejo retrovisor inteligente (IRVM) con atenuación automática Iluminación LED en los compartimentos de las puertas Estribos laterales exclusivos NISMO Pantalla delantera exclusiva NISMO Fascia trasera exclusiva NISMO Asientos ensanchados exclusivos NISMO Asientos traseros exclusivos NISMO Sistema de escape exclusivo NISMO Luces antiniebla LED (delanteras) Pedales de aluminio Iluminación ambiental con iluminación de asientos Multicolor Barra de luz LED trasera Airbag delantero extremo lateral Suspensión neumática electrónica adaptativa Lámpara de charco en los retrovisores exteriores Asientos con masaje para el conductor y el pasajero delantero Volante de cuero único con costuras Pantalla de visualización frontal (HUD) Controlador de freno de remolque integrado Estribos (color de la carrocería) Modelos 4WD Sistema inteligente 4x4 (i-4x4) 4WD Interruptor de modo de conducción con los siguientes modos 4L + 4H + AUTO + ESTÁNDAR / ECO / DEPORTIVO / NIEVE / ARENA / ROCA / REMOLQUE / BARRO (en SL y superiores) Pantalla de información todoterreno que incluye inclinómetro, indicador de deslizamiento e indicador de ángulo de dirección (en SL y superiores) Control de descenso de pendientes (en SL, Platinum, Pro-4X, NISMO y Platinum Reserve)

Garantía Básica: 3 años / 36,000 millas* Tren Propulsor: 5 años / 60,000 millas* Perforación carrocería por corrosión: 5 años, sin límite de millaje Piezas de Rendimiento: 2 años / 24,000 millas* Cinturones de Seguridad: 10 años / sin límite de millaje*

Control de emisiones federal: Defectos de componente: 3 años / 36,000 millas* Tren Propulsor: 5 años / 60,000 millas* Componentes mayores de control de emisiones específicos: 8 años / 80,000 millas* Asistencia en la carretera: 2 años / sin límite de millaje*



*Lo que ocurra primero. Las ilustraciones, fotografías y especificaciones en esta hoja se refieren a la más reciente información disponible sobre el producto al momento de impresión. Para asegurarse de la precisión de la información, se sugiere el cotejo de la unidad misma. Nissan y Motoramb, Inc. se reservan el derecho de hacer cambios en cualquier momento sin que medie previa notificación en cuanto a precios, colores, materiales, equipo, especificaciones, modelos y para discontinuar modelos que así lo requieran. Revisado: Mayo 2026.

SV 4x2 V6 Twin Turbo de 3.5L con 425 hp y 516 lb-ft Transmisión automática de 9 velocidades con paletas de cambio Frenos de disco ventilados delanteros y traseros Aros de aleación de 18" Comas 265/70R18 para todas las estaciones Frenos de aire delanteros suplementarios de doble etapa Dirección asistida eléctrica sensible a la velocidad Sistema Avanzado de Bolsas de Aire de Nissan (AABS) con Bolsas de aire delanteras suplementarias de doble etapa Bolsas de aire suplementarias para impactos laterales montadas en los asientos del conductor y del pasajero delantero Bolsas de aire tipo cortina para impactos laterales montadas en el techo con sensor de vuelco Bolsas de aire para las rodillas del conductor y el pasajero delantero Anclajes y correas inferiores para niños (LATCH) Recordatorio de cinturón de seguridad (todas las filas) Asistencia ProPILOT Control Dinámico del Vehículo (MDC) Advertencia Intelectual de Colisión Frontal (i-FCW) Frenado automático de emergencia con detección de peatones (P-AEB) Asiento del pasajero con ajuste eléctrico de 4 posiciones 40/20/40 Asientos de la 2ª fila plegables divididos con tecnología LATCH ASID GLIDE Asiento de la 3ª fila plegables divididos 60/40 con función de inclinación Volante manual inclinable/telescopico Volante forrado en cuero Asientos de cuero sintético Capota LED con iluminación ambiental Consola central iluminada con apoyabrazos integrado Cuartera iluminada con cierre automático Puerta trasera trasera manual con cierre automático 8 portavasos (2 delanteros, 2 en la 2ª fila, 4 en la 3ª fila) con 4 portabotellas Asistencia ProPILOT Dirección asistida (LKA) Control de crucero inteligente (ICC) Reconocimiento de señales de tráfico (TSR) Sistema telefónico manos libres Bluetooth Bluetooth Streaming de audio y mensajería Reconocimiento de voz para funciones de audio Asistente de mensajes de texto manos libres Siri Ojos Grates® Radio SiriusXM con funciones de audio avanzadas Control automático de temperatura (ATC) de tres zonas con salidas de aire traseras Salas de carga USB tipo C (2 por fila) Dos tomacorrientes de CC de 12 voltios Levantador de carga Nissan con botón de encendido Sensores de sonido delanteros y traseros Despliegue de aproximación y bloqueo de alineamiento Arranque remoto del motor Volante telescópico e inclinable calefactado Espejos exteriores con ajuste eléctrico Pegado manual Relees de techo Estribos Asiento de puerta trasera Control de balanceo del remolque Verificación de la función de la luz del remolque (incluida en el llavero) Faros LED de Luces bajas y altas Luces traseras LED Limpaparabrisas trasero con sensor de lluvia y velocidad Volante telescópico e inclinable calefactado Espejos exteriores con ajuste eléctrico Pegado manual Relees de techo Estribos Vidrio de ventanilla UV/Ventana lateral tintada y ventanas traseras/traseras tintadas (MCO) Limpaparabrisas trasero de montaje alto Sistema de asientos EZ Flex® en la 2ª fila con apertura de un toque y precable/conector para controlador de freno SL Aros de aleación de 20" mecanizadas + pintadas y neumáticos para todas las estaciones Espejo retrovisor con atenuación automática Espejos exteriores inclinación y plegado eléctricos, calefacción, atenuación exterior y intermitentes integrados Volante telescópico e inclinable calefactado Asientos de memoria para el asiento del conductor, los espejos y el volante Asiento del conductor eléctrico de 10 posiciones, incluido el lumbar eléctrico de 2 posiciones Asiento del pasajero eléctrico de 6 posiciones, incluido el lumbar eléctrico de 2 posiciones Asientos delanteros calefactados Superficies de asiento TailorFit® Radio satélite SiriusXM® 360iL con funciones de audio avanzadas Cargue conectado my2i Actualizaciones inalámbricas de firmware (FOTA) Asistente personal virtual (VPA) Audio premium de Klipsch con 12 altavoces Platinum Capacidad para 7 pasajeros (2-2-3) Luces antiniebla LED (delanteras)

Pantalla de asistencia® avanzada a la conducción de 14.3" Pantalla táctil central a color de 14.3" Monitor de visión periférica 3D (rotación 3D completa) Vista Ultra (Doble Pantalla) con Vista Invisible en el Capucha y Vista Invisible Amplia Espejo retrovisor inteligente (IRVM) con atenuación automática Asientos del conductor y del pasajero climatizados (calefactados+ ventilados) Superficies de asientos de cuero acolchado Asiento del conductor eléctrico de 12 posiciones, incluido el lumbar eléctrico de 4 posiciones Asiento del pasajero eléctrico de 12 posiciones, incluido el lumbar eléctrico de 4 posiciones Asientos calefactados en la 2ª fila Puerta trasera eléctrica activada por movimiento con memoria de posición Enfriamiento biométrico NISMO 4x4 Aumento de torque del motor: 460 hp / 516 lb-ft (requiere combustible premium) Rines de aleación forjados y mecanizados de 22" con neumáticos de alto rendimiento para todas las estaciones Suspensión neumática electrónica adaptativa Asientos de garruza NISMO Asiento del conductor con ajuste eléctrico de 12 posiciones, incluyendo soporte lumbar eléctrico de 4 posiciones Asiento del pasajero con ajuste eléctrico de 12 posiciones, incluyendo soporte lumbar eléctrico de 4 posiciones Asientos delanteros con masaje y refuerzos ajustables eléctricamente Espejo retrovisor inteligente (IRVM) con atenuación automática Iluminación LED en los compartimentos de las puertas Estribos laterales exclusivos NISMO Pantalla delantera exclusiva NISMO Fascia trasera exclusiva NISMO Asientos ensanchados exclusivos NISMO Asientos traseros exclusivos NISMO Sistema de escape exclusivo NISMO Luces antiniebla LED (delanteras) Pedales de aluminio Iluminación ambiental con iluminación de asientos Multicolor Barra de luz LED trasera Airbag delantero extremo lateral Suspensión neumática electrónica adaptativa Lámpara de charco en los retrovisores exteriores Asientos con masaje para el conductor y el pasajero delantero Volante de cuero único con costuras Pantalla de visualización frontal (HUD) Controlador de freno de remolque integrado Estribos (color de la carrocería) Modelos 4WD Sistema inteligente 4x4 (i-4x4) 4WD Interruptor de modo de conducción con los siguientes modos 4L + 4H + AUTO + ESTÁNDAR / ECO / DEPORTIVO / NIEVE / ARENA / ROCA / REMOLQUE / BARRO (en SL y superiores) Pantalla de información todoterreno que incluye inclinómetro, indicador de deslizamiento e indicador de ángulo de dirección (en SL y superiores) Control de descenso de pendientes (en SL, Platinum, Pro-4X, NISMO y Platinum Reserve)

Garantía Básica: 3 años / 36,000 millas* Tren Propulsor: 5 años / 60,000 millas* Perforación carrocería por corrosión: 5 años, sin límite de millaje Piezas de Rendimiento: 2 años / 24,000 millas* Cinturones de Seguridad: 10 años / sin límite de millaje*

Control de emisiones federal: Defectos de componente: 3 años / 36,000 millas* Tren Propulsor: 5 años / 60,000 millas* Componentes mayores de control de emisiones específicos: 8 años / 80,000 millas* Asistencia en la carretera: 2 años / sin límite de millaje*




*Lo que ocurra primero. Las ilustraciones, fotografías y especificaciones en esta hoja se refieren a la más reciente información disponible sobre el producto al momento de impresión. Para asegurarse de la precisión de la información, se sugiere el cotejo de la unidad misma. Nissan y Motoramb, Inc. se reservan el derecho de hacer cambios en cualquier momento sin que medie previa notificación en cuanto a precios, colores, materiales, equipo, especificaciones, modelos y para discontinuar modelos que así lo requieran. Revisado: Mayo 2026.

SV 4x2 V6 Twin Turbo de 3.5L con 425 hp y 516 lb-ft Transmisión automática de 9 velocidades con paletas de cambio Frenos de disco ventilados delanteros y traseros Aros de aleación de 18" Comas 265/70R18 para todas las estaciones Frenos de aire delanteros suplementarios de doble etapa Dirección asistida eléctrica sensible a la velocidad Sistema Avanzado de Bolsas de Aire de Nissan (AABS) con Bolsas de aire delanteras suplementarias de doble etapa Bolsas de aire suplementarias para impactos laterales montadas en los asientos del conductor y del pasajero delantero Bolsas de aire tipo cortina para impactos laterales montadas en el techo con sensor de vuelco Bolsas de aire para las rodillas del conductor y el pasajero delantero Anclajes y correas inferiores para niños (LATCH) Recordatorio de cinturón de seguridad (todas las filas) Asistencia ProPILOT Control Dinámico del Vehículo (MDC) Advertencia Intelectual de Colisión Frontal (i-FCW) Frenado automático de emergencia con detección de peatones (P-AEB) Asiento del pasajero con ajuste eléctrico de 4 posiciones 40/20/40 Asientos de la 2ª fila plegables divididos con tecnología LATCH ASID GLIDE Asiento de la 3ª fila plegables divididos 60/40 con función de inclinación Volante manual inclinable/telescopico Volante forrado en cuero Asientos de cuero sintético Capota LED con iluminación ambiental Consola central iluminada con apoyabrazos integrado Cuartera iluminada con cierre automático Puerta trasera trasera manual con cierre automático 8 portavasos (2 delanteros, 2 en la 2ª fila, 4 en la 3ª fila) con 4 portabotellas Asistencia ProPILOT Dirección asistida (LKA) Control de crucero inteligente (ICC) Reconocimiento de señales de tráfico (TSR) Sistema telefónico manos libres Bluetooth Bluetooth Streaming de audio y mensajería Reconocimiento de voz para funciones de audio Asistente de mensajes de texto manos libres Siri Ojos Grates® Radio SiriusXM con funciones de audio avanzadas Control automático de temperatura (ATC) de tres zonas con salidas de aire traseras Salas de carga USB tipo C (2 por fila) Dos tomacorrientes de CC de 12 voltios Levantador de carga Nissan con botón de encendido Sensores de sonido delanteros y traseros Despliegue de aproximación y bloqueo de alineamiento Arranque remoto del motor Volante telescópico e inclinable calefactado Espejos exteriores con ajuste eléctrico Pegado manual Relees de techo Estribos Asiento de puerta trasera Control de balanceo del remolque Verificación de la función de la luz del remolque (incluida en el llavero) Faros LED de Luces bajas y altas Luces traseras LED Limpaparabrisas trasero con sensor de lluvia y velocidad Volante telescópico e inclinable calefactado Espejos exteriores con ajuste eléctrico Pegado manual Relees de techo Estribos Vidrio de ventanilla UV/Ventana lateral tintada y ventanas traseras/traseras tintadas (MCO) Limpaparabrisas trasero de montaje alto Sistema de asientos EZ Flex® en la 2ª fila con apertura de un toque y precable/conector para controlador de freno SL Aros de aleación de 20" mecanizadas + pintadas y neumáticos para todas las estaciones Espejo retrovisor con atenuación automática Espejos exteriores inclinación y plegado eléctricos, calefacción, atenuación exterior y intermitentes integrados Volante telescópico e inclinable calefactado Asientos de memoria para el asiento del conductor, los espejos y el volante Asiento del conductor eléctrico de 10 posiciones, incluido el lumbar eléctrico de 2 posiciones Asiento del pasajero eléctrico de 6 posiciones, incluido el lumbar eléctrico de 2 posiciones Asientos delanteros calefactados Superficies de asiento TailorFit® Radio satélite SiriusXM® 360iL con funciones de audio avanzadas Cargue conectado my2i Actualizaciones inalámbricas de firmware (FOTA) Asistente personal virtual (VPA) Audio premium de Klipsch con 12 altavoces Platinum Capacidad para 7 pasajeros (2-2-3) Luces antiniebla LED (delanteras)

Pantalla de asistencia® avanzada a la conducción de 14.3" Pantalla táctil central a color de 14.3" Monitor de visión periférica 3D (rotación 3D completa) Vista Ultra (Doble Pantalla) con Vista Invisible en el Capucha y Vista Invisible Amplia Espejo retrovisor inteligente (IRVM) con atenuación automática Asientos del conductor y del pasajero climatizados (calefactados+ ventilados) Superficies de asientos de cuero acolchado Asiento del conductor eléctrico de 12 posiciones, incluido el lumbar eléctrico de 4 posiciones Asiento del pasajero eléctrico de 12 posiciones, incluido el lumbar eléctrico de 4 posiciones Asientos calefactados en la 2ª fila Puerta trasera eléctrica activada por movimiento con memoria de posición Enfriamiento biométrico NISMO 4x4 Aumento de torque del motor: 460 hp / 516 lb-ft (requiere combustible premium) Rines de aleación forjados y mecanizados de 22" con neumáticos de alto rendimiento para todas las estaciones Suspensión neumática electrónica adaptativa Asientos de garruza NISMO Asiento del conductor con ajuste eléctrico de 12 posiciones, incluyendo soporte lumbar eléctrico de 4 posiciones Asiento del pasajero con ajuste eléctrico de 12 posiciones, incluyendo soporte lumbar eléctrico de 4 posiciones Asientos delanteros con masaje y refuerzos ajustables eléctricamente Espejo retrovisor inteligente (IRVM) con atenuación automática Iluminación LED en los compartimentos de las puertas Estribos laterales exclusivos NISMO Pantalla delantera exclusiva NISMO Fascia trasera exclusiva NISMO Asientos ensanchados exclusivos NISMO Asientos traseros exclusivos NISMO Sistema de escape exclusivo NISMO Luces antiniebla LED (delanteras) Pedales de aluminio Iluminación ambiental con iluminación de asientos Multicolor Barra de luz LED trasera Airbag delantero extremo lateral Suspensión neumática electrónica adaptativa Lámpara de charco en los retrovisores exteriores Asientos con masaje para el conductor y el pasajero delantero Volante de cuero único con costuras Pantalla de visualización frontal (HUD) Controlador de freno de remolque integrado Estribos (color de la carrocería) Modelos 4WD Sistema inteligente 4x4 (i-4x4) 4WD Interruptor de modo de conducción con los siguientes modos 4L + 4H + AUTO + ESTÁNDAR / ECO / DEPORTIVO / NIEVE / ARENA / ROCA / REMOLQUE / BARRO (en SL y superiores) Pantalla de información todoterreno que incluye inclinómetro, indicador de deslizamiento e indicador de ángulo de dirección (en SL y superiores) Control de descenso de pendientes (en SL, Platinum, Pro-4X, NISMO y Platinum Reserve)

Garantía Básica: 3 años / 36,000 millas* Tren Propulsor: 5 años / 60,000 millas* Perforación carrocería por corrosión: 5 años, sin límite de millaje Piezas de Rendimiento: 2 años / 24,000 millas* Cinturones de Seguridad: 10 años / sin límite de millaje*

Control de emisiones federal: Defectos de componente: 3 años / 36,000 millas* Tren Propulsor: 5 años / 60,000 millas* Componentes mayores de control de emisiones específicos: 8 años / 80,000 millas* Asistencia en la carretera: 2 años / sin límite de millaje*



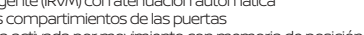
*Lo que ocurra primero. Las ilustraciones, fotografías y especificaciones en esta hoja se refieren a la más reciente información disponible sobre el producto al momento de impresión. Para asegurarse de la precisión de la información, se sugiere el cotejo de la unidad misma. Nissan y Motoramb, Inc. se reservan el derecho de hacer cambios en cualquier momento sin que medie previa notificación en cuanto a precios, colores, materiales, equipo, especificaciones, modelos y para discontinuar modelos que así lo requieran. Revisado: Mayo 2026.

SV 4x2 V6 Twin Turbo de 3.5L con 425 hp y 516 lb-ft Transmisión automática de 9 velocidades con paletas de cambio Frenos de disco ventilados delanteros y traseros Aros de aleación de 18" Comas 265/70R18 para todas las estaciones Frenos de aire delanteros suplementarios de doble etapa Dirección asistida eléctrica sensible a la velocidad Sistema Avanzado de Bolsas de Aire de Nissan (AABS) con Bolsas de aire delanteras suplementarias de doble etapa Bolsas de aire suplementarias para impactos laterales montadas en los asientos del conductor y del pasajero delantero Bolsas de aire tipo cortina para impactos laterales montadas en el techo con sensor de vuelco Bolsas de aire para las rodillas del conductor y el pasajero delantero Anclajes y correas inferiores para niños (LATCH) Recordatorio de cinturón de seguridad (todas las filas) Asistencia ProPILOT Control Dinámico del Vehículo (MDC) Advertencia Intelectual de Colisión Frontal (i-FCW) Frenado automático de emergencia con detección de peatones (P-AEB) Asiento del pasajero con ajuste eléctrico de 4 posiciones 40/20/40 Asientos de la 2ª fila plegables divididos con tecnología LATCH ASID GLIDE Asiento de la 3ª fila plegables divididos 60/40 con función de inclinación Volante manual inclinable/telescopico Volante forrado en cuero Asientos de cuero sintético Capota LED con iluminación ambiental Consola central iluminada con apoyabrazos integrado Cuartera iluminada con cierre automático Puerta trasera trasera manual con cierre automático 8 portavasos (2 delanteros, 2 en la 2ª fila, 4 en la 3ª fila) con 4 portabotellas Asistencia ProPILOT Dirección asistida (LKA) Control de crucero inteligente (ICC) Reconocimiento de señales de tráfico (TSR) Sistema telefónico manos libres Bluetooth Bluetooth Streaming de audio y mensajería Reconocimiento de voz para funciones de audio Asistente de mensajes de texto manos libres Siri Ojos Grates® Radio SiriusXM con funciones de audio avanzadas Control automático de temperatura (ATC) de tres zonas con salidas de aire traseras Salas de carga USB tipo C (2 por fila) Dos tomacorrientes de CC de 12 voltios Levantador de carga Nissan con botón de encendido Sensores de sonido delanteros y traseros Despliegue de aproximación y bloqueo de alineamiento Arranque remoto del motor Volante telescópico e inclinable calefactado Espejos exteriores con ajuste eléctrico Pegado manual Relees de techo Estribos Asiento de puerta trasera Control de balanceo del remolque Verificación de la función de la luz del remolque (incluida en el llavero) Faros LED de Luces bajas y altas Luces traseras LED Limpaparabrisas trasero con sensor de lluvia y velocidad Volante telescópico e inclinable calefactado Espejos exteriores con ajuste eléctrico Pegado manual Relees de techo Estribos Vidrio de ventanilla UV/Ventana lateral tintada y ventanas traseras/traseras tintadas (MCO) Limpaparabrisas trasero de montaje alto Sistema de asientos EZ Flex® en la 2ª fila con apertura de un toque y precable/conector para controlador de freno SL Aros de aleación de 20" mecanizadas + pintadas y neumáticos para todas las estaciones Espejo retrovisor con atenuación automática Espejos exteriores inclinación y plegado eléctricos, calefacción, atenuación exterior y intermitentes integrados Volante telescópico e inclinable calefactado Asientos de memoria para el asiento del conductor, los espejos y el volante Asiento del conductor eléctrico de 10 posiciones, incluido el lumbar eléctrico de 2 posiciones Asiento del pasajero eléctrico de 6 posiciones, incluido el lumbar eléctrico de 2 posiciones Asientos delanteros calefactados Superficies de asiento TailorFit® Radio satélite SiriusXM® 360iL con funciones de audio avanzadas Cargue conectado my2i Actualizaciones inalámbricas de firmware (FOTA) Asistente personal virtual (VPA) Audio premium de Klipsch con 12 altavoces Platinum Capacidad para 7 pasajeros (2-2-3) Luces antiniebla LED (delanteras)

Pantalla de asistencia® avanzada a la conducción de 14.3" Pantalla táctil central a color de 14.3" Monitor de visión periférica 3D (rotación 3D completa) Vista Ultra (Doble Pantalla) con Vista Invisible en el Capucha y Vista Invisible Amplia Espejo retrovisor inteligente (IRVM) con atenuación automática Asientos del conductor y del pasajero climatizados (calefactados+ ventilados) Superficies de asientos de cuero acolchado Asiento del conductor eléctrico de 12 posiciones, incluido el lumbar eléctrico de 4 posiciones Asiento del pasajero eléctrico de 12 posiciones, incluido el lumbar eléctrico de 4 posiciones Asientos calefactados en la 2ª fila Puerta trasera eléctrica activada por movimiento con memoria de posición Enfriamiento biométrico NISMO 4x4 Aumento de torque del motor: 460 hp / 516 lb-ft (requiere combustible premium) Rines de aleación forjados y mecanizados de 22" con neumáticos de alto rendimiento para todas las estaciones Suspensión neumática electrónica adaptativa Asientos de garruza NISMO Asiento del conductor con ajuste eléctrico de 12 posiciones, incluyendo soporte lumbar eléctrico de 4 posiciones Asiento del pasajero con ajuste eléctrico de 12 posiciones, incluyendo soporte lumbar eléctrico de 4 posiciones Asientos delanteros con masaje y refuerzos ajustables eléctricamente Espejo retrovisor inteligente (IRVM) con atenuación automática Iluminación LED en los compartimentos de las puertas Estribos laterales exclusivos NISMO Pantalla delantera exclusiva NISMO Fascia trasera exclusiva NISMO Asientos ensanchados exclusivos NISMO Asientos traseros exclusivos NISMO Sistema de escape exclusivo NISMO Luces antiniebla LED (delanteras) Pedales de aluminio Iluminación ambiental con iluminación de asientos Multicolor Barra de luz LED trasera Airbag delantero extremo lateral Suspensión neumática electrónica adaptativa Lámpara de charco en los retrovisores exteriores Asientos con masaje para el conductor y el pasajero delantero Volante de cuero único con costuras Pantalla de visualización frontal (HUD) Controlador de freno de remolque integrado Estribos (color de la carrocería) Modelos 4WD Sistema inteligente 4x4 (i-4x4) 4WD Interruptor de modo de conducción con los siguientes modos 4L + 4H + AUTO + ESTÁNDAR / ECO / DEPORTIVO / NIEVE / ARENA / ROCA / REMOLQUE / BARRO (en SL y superiores) Pantalla de información todoterreno que incluye inclinómetro, indicador de deslizamiento e indicador de ángulo de dirección (en SL y superiores) Control de descenso de pendientes (en SL, Platinum, Pro-4X, NISMO y Platinum Reserve)

Garantía Básica: 3 años / 36,000 millas* Tren Propulsor: 5 años / 60,000 millas* Perforación carrocería por corrosión: 5 años, sin límite de millaje Piezas de Rendimiento: 2 años / 24,000 millas* Cinturones de Seguridad: 10 años / sin límite de millaje*

Control de emisiones federal: Defectos de componente: 3 años / 36,000 millas* Tren Propulsor: 5 años / 60,000 millas* Componentes mayores de control de emisiones específicos: 8 años / 80,000 millas* Asistencia en la carretera: 2 años / sin límite de millaje*



*Lo que ocurra primero. Las ilustraciones, fotografías y especificaciones en esta hoja se refieren a la más reciente información disponible sobre el producto al momento de impresión. Para asegurarse de la precisión de la información, se sugiere el cotejo de la unidad misma. Nissan y Motoramb, Inc. se reservan el derecho de hacer cambios en cualquier momento sin que medie previa notificación en cuanto a precios, colores, materiales, equipo, especificaciones, modelos y para discontinuar modelos que así lo requieran. Revisado: Mayo 2026.

SV 4x2 V6 Twin Turbo de 3.5L con 425 hp y 516 lb-ft Transmisión automática de 9 velocidades con paletas de cambio Frenos de disco ventilados delanteros y traseros Aros de aleación de 18" Comas 265/70R18 para todas las estaciones Frenos de aire delanteros suplementarios de doble etapa Dirección asistida eléctrica sensible a la velocidad Sistema Avanzado de Bolsas de Aire de Nissan (AABS) con Bolsas de aire delanteras suplementarias de doble etapa Bolsas de aire suplementarias para impactos laterales montadas en los asientos del conductor y del pasajero delantero Bolsas de aire tipo cortina para impactos laterales montadas en el techo con sensor de vuelco Bolsas de aire para las rodillas del conductor y el pasajero delantero Anclajes y correas inferiores para niños (LATCH) Recordatorio de cinturón de seguridad (todas las filas) Asistencia ProPILOT Control Dinámico del Vehículo (MDC) Advertencia Intelectual de Colisión Frontal (i-FCW) Frenado automático de emergencia con detección de peatones (P-AEB) Asiento del pasajero con ajuste eléctrico de 4 posiciones 40/20/40 Asientos de la 2ª fila plegables divididos con tecnología LATCH ASID GLIDE Asiento de la 3ª fila plegables divididos 60/40 con función de inclinación Volante manual inclinable/telescopico Volante forrado en cuero Asientos de cuero sintético Capota LED con iluminación ambiental Consola central iluminada con apoyabrazos integrado Cuartera iluminada con cierre automático Puerta trasera trasera manual con cierre automático 8 portavasos (2 delanteros, 2 en la 2ª fila, 4 en la 3ª fila) con 4 portabotellas Asistencia ProPILOT Dirección asistida (LKA) Control de crucero inteligente (ICC) Reconocimiento de señales de tráfico (TSR) Sistema telefónico manos libres Bluetooth Bluetooth Streaming de audio y mensajería Reconocimiento de voz para funciones de audio Asistente de mensajes de texto manos libres Siri Ojos Grates® Radio SiriusXM con funciones de audio avanzadas Control automático de temperatura (ATC) de tres zonas con salidas de aire traseras Salas de carga USB tipo C (2 por fila) Dos tomacorrientes de CC de 12 voltios Levantador de carga Nissan con botón de encendido Sensores de sonido delanteros y traseros Despliegue de aproximación y bloqueo de alineamiento Arranque remoto del motor Volante telescópico e inclinable calefactado Espejos exteriores con ajuste eléctrico Pegado manual Relees de techo Estribos Asiento de puerta trasera Control de balanceo del remolque Verificación de la función de la luz del remolque (incluida en el llavero) Faros LED de Luces bajas y altas Luces traseras LED Limpaparabrisas trasero con sensor de lluvia y velocidad Volante telescópico e inclinable calefactado Espejos exteriores con ajuste eléctrico Pegado manual Relees de techo Estribos Vidrio de ventanilla UV/Ventana lateral tintada y ventanas traseras/traseras tintadas (MCO) Limpaparabrisas trasero de montaje alto Sistema de asientos EZ Flex® en la 2ª fila con apertura de un toque y precable/conector para controlador de freno SL Aros de aleación de 20" mecanizadas + pintadas y neumáticos para todas las estaciones Espejo retrovisor con atenuación automática Espejos exteriores inclinación y plegado eléctricos, calefacción, atenuación exterior y intermitentes integrados Volante telescópico e inclinable calefactado Asientos de memoria para el asiento del conductor, los espejos y el volante Asiento del conductor eléctrico de 10 posiciones, incluido el lumbar eléctrico de 2 posiciones Asiento del pasajero eléctrico de 6 posiciones, incluido el lumbar eléctrico de 2 posiciones Asientos delanteros calefactados Superficies de asiento TailorFit® Radio satélite SiriusXM® 360iL con funciones de audio avanzadas Cargue conectado my2i Actualizaciones inalámbricas de firmware (FOTA) Asistente personal virtual (VPA) Audio premium de Klipsch con 12 altavoces Platinum Capacidad para 7 pasajeros (2-2-3) Luces antiniebla LED (delanteras)

Pantalla de asistencia® avanzada a la conducción de 14.3" Pantalla táctil central a color de 14.3" Monitor de visión periférica 3D (rotación 3D completa) Vista Ultra (Doble Pantalla) con Vista Invisible en el Capucha y Vista Invisible Amplia Espejo retrovisor inteligente (IRVM) con atenuación automática Asientos del conductor y del pasajero climatizados (calefactados+ ventilados) Superficies de asientos de cuero acolchado Asiento del conductor eléctrico de 12 posiciones, incluido el lumbar eléctrico de 4 posiciones Asiento del pasajero eléctrico de 12 posiciones, incluido el lumbar eléctrico de 4 posiciones Asientos calefactados en la 2ª fila Puerta trasera eléctrica activada por movimiento con memoria de posición Enfriamiento biométrico NISMO 4x4 Aumento de torque del motor: 460 hp / 516 lb-ft (requiere combustible premium) Rines de aleación forjados y mecanizados de 22" con neumáticos de alto rendimiento para todas las estaciones Suspensión neumática electrónica adaptativa Asientos de garruza NISMO Asiento del conductor con ajuste eléctrico de 12 posiciones, incluyendo soporte lumbar eléctrico de 4 posiciones Asiento del pasajero con ajuste eléctrico de 12 posiciones, incluyendo soporte lumbar eléctrico de 4 posiciones Asientos delanteros con masaje y refuerzos ajustables eléctricamente Espejo retrovisor inteligente (IRVM) con atenuación automática Iluminación LED en los compartimentos de las puertas Estribos laterales exclusivos NISMO Pantalla delantera exclusiva NISMO Fascia trasera exclusiva NISMO Asientos ensanchados exclusivos NISMO Asientos traseros exclusivos NISMO Sistema de escape exclusivo NISMO Luces antiniebla LED (delanteras) Pedales de aluminio Iluminación ambiental con iluminación de asientos Multicolor Barra de luz LED trasera Airbag delantero extremo lateral Suspensión neumática electrónica adaptativa Lámpara de charco en los retrovisores exteriores Asientos con masaje para el conductor y el pasajero delantero Volante de cuero único con costuras Pantalla de visualización frontal (HUD) Controlador de freno de remolque integrado Estribos (color de la carrocería) Modelos 4WD Sistema inteligente 4x4 (i-4x4) 4WD Interruptor de modo de conducción con los siguientes modos 4L + 4H + AUTO + ESTÁNDAR / ECO / DEPORTIVO / NIEVE / ARENA / ROCA / REMOLQUE / BARRO (en SL y superiores) Pantalla de información todoterreno que incluye inclinómetro, indicador de deslizamiento e indicador de ángulo de dirección (en SL y superiores) Control de descenso de pendientes (en SL, Platinum, Pro-4X, NISMO y Platinum Reserve)

Garantía Básica: 3 años / 36,000 millas* Tren Propulsor: 5 años / 60,000 millas* Perforación carrocería por corrosión: 5 años, sin límite de millaje Piezas de Rendimiento: 2 años / 24,000 millas* Cinturones de Seguridad: 10 años / sin límite de millaje*

Control de emisiones federal: Defectos de componente: 3 años / 36,000 millas* Tren Propulsor: 5 años / 60,000 millas* Componentes mayores de control de emisiones específicos: 8 años / 80,000 millas* Asistencia en la carretera: 2 años / sin límite de millaje*



*Lo que ocurra primero. Las ilustraciones, fotografías y especificaciones en esta hoja se refieren a la más reciente información disponible sobre el producto al momento de