



NISSAN NV300 VAREBIL

EURO6 Priser, utstyr, farger og tekniske data

24.04.2018



NV300 VAREBIL PRISLISTE

EURO6

Motor	Utstyr	Versjon	Bakdører	Skyvedører	Girkasse	Drift	CO2- utslipp	Engangs- avgift* Inkl. vrakpant	Utsalgspris (ekskl. mva)	25 % mva	Utsalgspris (inkl. mva)
Comfort Tech pack											
1.6 dCi 125	Tech Pack	L1H1	Med vinduer	Begge sider uten vindu	6 M/T	FWD	65	63 628	283 734	55 027	338 761
1.6 dCi 145	Tech Pack	L1H1	Med vinduer	Begge sider uten vindu	6 M/T	FWD	71	67 374	297 480	57 527	355 007
1.6 dCi 125	Tech Pack	L2H1	Med vinduer	Begge sider uten vindu	6 M/T	FWD	65	67 128	294 434	56 827	351 261
1.6 dCi 145	Tech Pack	L2H1	Med vinduer	Begge sider uten vindu	6 M/T	FWD	71	70 874	308 181	59 327	367 507
Working Star											
1.6 dCi 125	Working Star	L1H1	Med vinduer	Begge sider uten vindu	6 M/T	FWD	65	63 628	285 648	55 505	341 154
1.6 dCi 145	Working Star	L1H1	Med vinduer	Begge sider uten vindu	6 M/T	FWD	71	67 374	299 395	58 005	357 400
1.6 dCi 125	Working Star	L2H1	Med vinduer	Begge sider uten vindu	6 M/T	FWD	65	67 128	296 349	57 305	353 654
1.6 dCi 145	Working Star	L2H1	Med vinduer	Begge sider uten vindu	6 M/T	FWD	71	70 874	310 095	59 805	369 900
Comfort Premium											
1.6 dCi 125	Premium	L1H1	Med vinduer	Begge sider uten vindu	6 M/T	FWD	65	63 628	296 134	58 127	354 261
1.6 dCi 145	Premium	L1H1	Med vinduer	Begge sider uten vindu	6 M/T	FWD	71	67 374	309 880	60 627	370 507
1.6 dCi 125	Premium	L2H1	Med vinduer	Begge sider uten vindu	6 M/T	FWD	65	67 128	306 834	59 927	366 761
1.6 dCi 145	Premium	L2H1	Med vinduer	Begge sider uten vindu	6 M/T	FWD	71	70 874	320 581	62 427	383 007

EKSTRAUTSTYR								Utsalgspris (ekskl. mva)	25 % mva	Utsalgspris (inkl. mva)	
Metallic farge								3 920	980	4 900	
Høyre og venstre skyvedør med vinduer								1 700	425	2 125	
Bakluke med vindu								1 710	428	2 138	
Tech Pack inneholder: Parkeringssensorer bak og ryggekamera, Intelligent nøkkelsystem, start/stopknapp og regnsensor)											

Premium inneholder: Connect Navigasjonssystem, Parkeringssensorer bak og ryggekamera, Intelligent nøkkelsystem, start/stopknapp og regnsensor, Airconditioning (automatisk), 17" alufelger, skinnratt (Plus Pack & Tech Pack & Connect)

1) Forskjellige dekkdimensjoner påvirker ikke avgiftene på bilen da CO2 utslippene og forbrukstallene ikke endres med forskjellige dimensjoner.

Prisene inkluderer ikke forhandlerspesifikke leveringskostnader. NNE forbeholder seg retten til å endre prisene uten forutgående varsel. Ta kontakt med din lokale Nissan-forhandler for oppdatert informasjon.

UTSTYR

	Comfort Tech Pack	Working Star	Comfort Premium
EKSTERIØR			
Høyre skyvedør uten vindu	●	●	●
Høyre skyvedør med vindu	○	○	○
Venstre skyvedør uten vindu	●	●	●
Venstre skyvedør med vindu	○	○	○
Bakdører med vinduer, 180° (L1) / 270° (L2) åpningsvinkel	●	●	●
Bakluke med vindu	○	○	○
Drivstofftank 80 liter	●	●	●
Fargetilpassede støtfangere og speildeksler	●	●	●
Tilhengerfeste	-	●	-
AUDIO			
DAB Radio, MP3	●	●	●
Bluetooth	●	●	●
Mulighet for "plug in" for AUX og USB	●	●	●
NissanConnect Navigasjonssystem	-	●	●
SETER			
Oppvarmet fører sete	●	●	●
Fører sete med høydejustering	●	●	●
Fører sete med korsryggstøtte	●	●	●
Armlene fører sete	●	●	●
Grått trekk på seter	●	●	●
Foldbar midtseterygg med dokumentholder og plass for 17" laptop eller nettbrett	●	●	●
KOMFORT			
Airconditioning (manuell)	●	●	-
Klimaaneleg (automatisk)	-	-	●
Høyde- og lengdejusterbart ratt	●	●	●
Pollenfilter	●	●	●
Cruise Control	●	●	●
Kjørecomputer	●	●	●
Sentrallås	●	●	●
Elektriske vindusheiser	●	●	●
Servostyring	●	●	●
Hill Start Assist (HSA)	●	●	●
ECO-mode (standard for 125hk og 145hk)	●	●	●
Parkeringsensorer bak og ryggekamera	●	●	●
Vindusvisker med regnsensor	●	●	●
Intelligent nøkkelsystem og start/stoppknapp	●	-	●
Dieselvevarmer med timer	●	●	●
Stopp/start-system (standard for 125hk og 145hk, tillegg for 95hk)	● / ○	●	● / ○
Skinnratt *	-	●	●
Skintrukket girspakkule	●	●	●
SIKKERHET			
ABS-blokkeringsfrie bremses	●	●	●
ESP	●	●	●
Kollisjonpute fører	●	●	●
Sidekollisjonsputer (fører)	●	●	●
Kollisjonpute passasjer	●	●	●
Gardinkollisjonsputer (fører og passasjer)	●	●	●
Nakkestøtter	●	●	●
Tåkelys (foran)	●	●	●
Elektrisk justerbare, oppvarmede og vidvinklede sidespeil	●	●	●
Dødvinkelspeil (i solskjermen høyre side)	●	●	●
INTERIØR			
Praktiske oppbevaringsplass på førerside	●	●	●
Oppbevaringsplasser i dørene	●	●	●
Hanskerom med kjøling	●	●	●
Dobbel passasjerbenk foran med 46L oppbevaring	●	●	●

UTSTYR











VAREROM			
Skillevegg med gjennomlastingsluke	●	●	●
Surrekroker i varerom	●	●	●
FELGER OG DEKK			
16" stålfelger	●	●	●
17" alufelger ¹⁾	-	-	●
Heldekkende kapsel	●	●	●
Reservehjul i full størrelse	●	●	●

Forbehold om feil og utelatelser. Nissan forbeholder seg retten til å endre data i tabellene uten forutgående varsel. Ta kontakt med din lokale Nissan-forhandler for oppdatert informasjon.

- Standard
- Tillegg
- Ikke tilgjengelig

¹⁾ Forskjellige dekkdimensjoner påvirker ikke avgiftene på bilen da CO2 utslippene og forbrukstallene ikke endres med forskjellige dimensjoner.

FARGER

KAROSSEFARGER	KODE	FARGE
	WHI	Glacier White (Solid)
	RMB	Magma Red (Solid)
	GRT	Mole Grey (Solid)
	GBU	Bamboo Green (Solid)
	GRC	Oyster Grey (Metallic)
	BLK	Jet Black (Metallic)
	GRP	Mercury Grey (Metallic)
	BRT	Copper Brown (Metallic)
	B43	Panorama Blue (Metallic)
	BGE	Stone (Metallic)

FARGER

STOFFTREKK



Grått trekk på seter - Comfort & Working Star

FELGER



16" stålfelger med
heldekkende kapsel



17" alufelger

TEKNISK SPESIFIKASJON

MOTOR		95 hk	95 hk SS	125 hk SS	145 hk SS
Motor		1.6 l Single Turbo	1.6 l Single Turbo	1.6 l Twin Turbo	1.6 l Twin Turbo
Maks. motoreffekt 1)	kW(hk)/rpm	70(95)/3 500	70(95)/3 500	92(125)/3 500	107(145)/3 500
Maks. dreiemoment 1)	Nm/rpm	260@1 500-2 250	260@1 500-2 250	320@1 500-2 500	340@1 750-2 500
Drivning		FWD			
Girkasse		6MT			
Utslippsklasse		Euro6b			
Drivstofftype		Diesel			
Stopp/Start-system		-	Ja	Ja	Ja
Kamaksel		Med kamkjede			
DRIVSTOFFFORBRUK		95 hk	95 hk SS	125 hk SS	145 hk SS
Drivstofftank-kapasitet	l	80			
SCR (AdBlue) tank-kapasitet	l	20			
Akselerasjon 0-100 km/t	sek.	15,4	15,4	11,9	10,9
Tophastighet	km/t	154	154	174 (H2:155)	181 (H2:164)
Drivstofforbruk ³⁾		L1 / L2	L1 / L2	L1 (H2) / L2 (H2)	L1 (H2) / L2 (H2)
Bykjøring	l/100 km	7,8 / 8,0	7,2 / 7,3	6,9 (7,3) / 7,0 (7,4)	7,1 (7,3) / 7,2 (7,4)
Landeveiskjøring	l/100 km	5,8 / 6,0	5,6 / 5,8	5,5 (6,5) / 5,6 (6,6)	5,6 (6,5) / 5,8 (6,6)
Kombinert	l/100 km	6,5 / 6,7	6,1 / 6,3	5,9 (6,8) / 6,1 (6,9)	6,1 (6,8) / 6,3 (6,9)
CO2-utslipp	g/km	170 / 174	160 / 164	155 (175) / 159 (178)	160 (175) / 164 (178)
VEKT OG KAPASITET		95 hk	95 hk SS	125 hk SS	145 hk SS
Maks. tilhengervekt - bremset	kg	2 000	2 000	2 000	2 000
Maks. tilhengervekt - uten bremses	kg	750	750	750	750
L1H1					
Antall seter	pers.	3	3	3	3
Brutto kjøretøyvekt	kg	2 800	2 800	2 980	2 980
Maks. nyttelast	kg	Vekter fåes hos din forhandler			
Kjøretøyvekt (uten last)	kg	Vekter fåes hos din forhandler			
L1H2					
Antall seter	pers.	3	3	3	3
Brutto kjøretøyvekt	kg	-	-	2 980	2 980
Maks. nyttelast	kg	Vekter fåes hos din forhandler			
Kjøretøyvekt (uten last)	kg	Vekter fåes hos din forhandler			
L2H1					
Antall seter	pers.	3	3	3	3
Brutto kjøretøyvekt	kg	3 030	3 030	3 040	3 040
Maks. nyttelast	kg	Vekter fåes hos din forhandler			
Kjøretøyvekt (uten last)	kg	Vekter fåes hos din forhandler			
L2H2					
Antall seter	pers.	3	3	3	3
Brutto kjøretøyvekt	kg	-	-	3 070	3 070
Maks. nyttelast	kg	Vekter fåes hos din forhandler			
Kjøretøyvekt (uten last)	kg	Vekter fåes hos din forhandler			

TEKNISK SPESIFIKASJON

MÅL		L1H1	L1H2	L2H1	L2H2
Total lengde	mm	4 999		5 399	
Total bredde uten sidespeil	mm	1 956		1 956	
Total bredde med sidespeil	mm	2 283		2 283	
Total høyde	mm	1 971	2 493	1 971	2 490
Akselavstand	mm	3 098		3 498	
Overheng foran	mm	933	935	933	935
Overheng bak	mm	968	966	968	966
Sporvidde foran	mm	1 615		1 615	
Sporvidde bak	mm	1 628		1 628	

DIMENSJONER LASTEROM

Lengde ved gulv	mm	2 537		2 937	
Lengde ved gulv gjennom lasteluke	mm	2 950		3 350	
Maksimal lengde ved gulv, med oppløftet sete	mm	3 750		4 150	
Lengde 1 m over gulvet	mm	2 250		2 650	
Maks. bredde	mm	1 662		1 662	
Bredde mellom hjulkasser	mm	1 268		1 268	
Høyde	mm	1 357	1 898	1 387	1 898
Innlastingshøyde	mm	552		552	
Lastevolum	m3	5,2	7,2	6,0	8,6

DØRENE

Skyvedør - Bredde 600mm over gulvet	mm	907			
Skyvedør - Bredde 100mm over gulvet	mm	1 030			
Skyvedør - Høyde	mm	1 284			
Bakdørene - Høyde	mm	1 320	1 820	1 320	1 820
Bakdørene - Bredde 70mm over gulvet	mm	1 391			

FELGER OG DEKK

Dekkdimensjon - standard	205/65 R16			
Dekkdimensjon - tilleggsutstyr	215/60 R17			

NISSAN GARANTIER

Nybilgaranti	5 år / 160 000 km			
Lakkgaranti	5 år / 160 000 km			
Rustgaranti	12 år			
Vei hjelp	5 år / 160 000 km			
Serviceintervall	24 måneder / 40 000 km			

1) I samsvar med direktiv 1999/99/EC. 2) Tall i samsvar med EC-direktivet (Typegodkjenning av motorkjøretøy). Lastekapasiteten kan variere avhengig av bilens utstyr. Vekt kan variere avhengig av tilbehør og nasjonal typegodkjenning. 3) I samsvar med EC-direktiv 2004/3/EC. (Tilbehør, vedlikehold, kjøreatferd, vei- og værforhold kan påvirke de offisielle resultatene). Forbehold om feil og utelatelser. Nissan forbeholder seg retten til å endre data i tabellene uten forutgående varsel. Ta kontakt med din lokale Nissan-forhandler for oppdatert informasjon.