



AUTOMOTORES Y ANEXOS S.A. AYASA

ESTADOS FINANCIEROS SEPARADOS

31 DE DICIEMBRE DEL 2016

INDICE

Informe de los auditores independientes

Estado separado de situación financiera

Estado separado de resultados integrales

Estado separado de evolución en el patrimonio

Estado separado de flujos de efectivo

Notas explicativas a los estados financieros separados



INFORME DE LOS AUDITORES INDEPENDIENTES

A los miembros del Directorio y Accionistas

Automotores y Anexos S.A. AYASA

Quito, 17 de marzo de 2017

Opinión

Hemos auditado los estados financieros separados de Automotores y Anexos S.A. AYASA (en adelante “La Compañía”) que comprenden el estado de situación financiera al 31 de diciembre del 2016 y los correspondientes estados separados de resultados integrales, de cambios en el patrimonio y de flujos de efectivo por el año terminado en esa fecha, así como las notas explicativas de los estados financieros separados que incluyen un resumen de las políticas contables significativas.

En nuestra opinión, los estados financieros separados adjuntos presentan razonablemente, en todos los aspectos materiales, la situación financiera de Automotores y Anexos S.A. AYASA al 31 de diciembre del 2016 y el desempeño de sus operaciones y sus flujos de efectivo por el año terminado en esa fecha, de conformidad con Normas Internacionales de Información Financiera (NIIF).

Fundamentos de la opinión

Nuestra auditoría fue efectuada de acuerdo con Normas Internacionales de Auditoría (NIAs). Nuestras responsabilidades de acuerdo con dichas normas se describen más adelante en la sección “Responsabilidades del auditor en relación con la auditoría de los estados financieros separados”.

Consideramos que la evidencia de auditoría que hemos obtenido proporciona una base suficiente y apropiada para expresar nuestra opinión de auditoría.

Independencia

Somos independientes de Automotores y Anexos S.A. AYASA de conformidad con el Código de Ética para Profesionales de la Contabilidad del Consejo de Normas Internacionales de Ética para Contadores, y hemos cumplido con nuestras responsabilidades éticas de acuerdo con estos requisitos.



Automotores y Anexos S.A. AYASA
Quito, 17 de marzo de 2017

Otro asunto

Sin calificar nuestra opinión informamos que como se indica en la Nota 1.3., la Compañía también prepara, de acuerdo a Normas Internacionales de Información Financiera (NIIF), estados financieros consolidados al 31 de diciembre del 2016, los cuales se presentan en forma separada de estos estados financieros separados.

Asuntos significativos de la auditoría

Hemos determinado que no hay asuntos significativos de auditoría para comunicar en nuestro informe.

Otra información distinta a los estados financieros separados e informe de auditoría

La Administración es responsable por la preparación de otra información, que comprende el Informe Anual 2016, obtenido antes de la fecha de nuestro informe de auditoría.

Nuestra opinión sobre los estados financieros de la Compañía, no incluye dicha información y no expresamos ninguna forma de aseguramiento o conclusión sobre la misma.

En conexión con la auditoría de los estados financieros separados, nuestra responsabilidad es leer el Informe Anual 2016 y, al hacerlo, considerar si esta información contiene inconsistencias materiales en relación con los estados financieros separados o con nuestro conocimiento obtenido durante la auditoría, o si por el contrario se encuentra distorsionada de forma material.

Si, basados en el trabajo que hemos efectuado sobre esta información obtenida antes de la fecha de nuestro informe de auditoría, concluimos que existen inconsistencias materiales de esta información, nosotros debemos reportar este hecho. No tenemos nada que informar al respecto.

Responsabilidad de la Administración de la Compañía por los estados financieros separados

La Administración de Automotores y Anexos S.A. AYASA es responsable de la preparación y presentación razonable de los estados financieros separados adjuntos de acuerdo con Normas Internacionales de Información Financiera (NIIF) y del control interno necesario para permitir la preparación de estados financieros separados que estén libres de distorsiones significativas, debido a fraude o error.

En la preparación de los estados financieros separados, la Administración es responsable de evaluar la capacidad de la Compañía de continuar como negocio en marcha, revelando, según corresponda, los asuntos relacionados con empresa en marcha y utilizando el principio contable de empresa en marcha, a menos que la Administración tenga la intención de liquidar la sociedad o de cesar sus operaciones, o bien no exista otra alternativa más realista para evitar el cierre de sus operaciones.

Los encargados de la Administración de la entidad son los responsables de la supervisión del proceso de elaboración de la información financiera de la Compañía.



Automotores y Anexos S.A. AYASA
Quito, 17 de marzo de 2017

Responsabilidad del auditor en relación con la auditoría de los estados financieros separados

Los objetivos de nuestra auditoría son obtener una seguridad razonable de si los estados financieros separados en su conjunto están libres de errores materiales, ya sea por fraude u error, y emitir un informe de auditoría que incluya nuestra opinión. Seguridad razonable es un alto grado de seguridad, pero no garantiza que una auditoría realizada de conformidad con Normas Internacionales de Auditoría siempre detecte un error material cuando existe. Los errores materiales pueden surgir de fraude o error y se consideran materiales si, individualmente o en su conjunto podrían razonablemente influir en las decisiones económicas que los usuarios toman basándose en los estados financieros separados.

Como parte de una auditoría de conformidad con las Normas Internacionales de Auditoría, aplicamos nuestro juicio profesional y mantenemos una actitud de escepticismo profesional durante toda la auditoría. También como parte de nuestra auditoría:

- Identificamos y evaluamos los riesgos de error material en los estados financieros separados, debido a fraude o error, diseñamos y aplicamos procedimientos de auditoría para responder a dichos riesgos y obtenemos evidencia de auditoría suficiente y adecuada para proporcionar una base para nuestra opinión. El riesgo de no detectar un error material debido a un fraude es más elevado que en el caso de una incorrección material debido a error, ya que el fraude puede implicar elusión, falsificación, omisiones deliberadas, manifestaciones intencionadamente erróneas o la vulneración del control interno.
- Obtenemos conocimiento del control interno relevante para la auditoría con el fin de diseñar procedimientos de auditoría que sean adecuados en función de las circunstancias y no con la finalidad de expresar una opinión sobre la eficiencia del control interno de la Compañía.
- Evaluamos si las políticas contables aplicadas son apropiadas y que las estimaciones contables sean razonables así como las respectivas divulgaciones efectuadas por la Administración.
- Concluimos sobre lo adecuado de la utilización, por parte de la Administración, del principio contable de empresa en marcha y, basándonos en la evidencia de auditoría obtenida, concluimos sobre si existe o no una incertidumbre material relacionada con hechos o condiciones que pueden generar dudas significativas sobre la capacidad de la Compañía para continuar como empresa en marcha. Si concluimos que existe una incertidumbre material, se requiere que llamemos la atención en nuestro informe de auditoría sobre la correspondiente información revelada en los estados financieros o, si dichas revelaciones no son adecuadas, que expresemos una opinión modificada. Nuestras conclusiones se basan en la evidencia de auditoría obtenida hasta la fecha de nuestro informe de auditoría. Sin embargo, hechos o condiciones futuros pueden llevar a que la Compañía no continúe como una empresa en funcionamiento.
- Evaluamos la presentación global, la estructura y el contenido de los estados financieros separados, incluida la información revelada, y si los estados financieros separados representan las transacciones y hechos correspondientes de modo que logran su presentación razonable.



Automotores y Anexos S.A. AYASA
Quito, 17 de marzo de 2017

Comunicamos a los responsables de la Administración de la Compañía en relación con, entre otras cuestiones, el alcance y el momento de realización de las auditorías planificadas y los hallazgos significativos de la auditoría, así como cualquier deficiencia significativa del control interno que identificamos en el transcurso de la auditoría.

También proporcionamos a los responsables de la Administración de la Compañía una declaración de que hemos cumplido los requerimientos de ética aplicables en relación con la independencia y comunicado con ellos acerca de todas las relaciones y demás cuestiones de las que se puede esperar razonablemente que pueden afectar a nuestra independencia y, en su caso, las correspondientes salvaguardas.

Entre los asuntos que han sido objeto de comunicación con los responsables de la Administración de la entidad, determinamos los más significativos en la auditoría de los estados financieros separados del periodo actual y que son, en consecuencia, los asuntos significativos de la auditoría. Describimos estos asuntos en nuestro informe de auditoría salvo que las disposiciones legales o reglamentarias prohíban revelar públicamente estos asuntos o, en circunstancias extremadamente poco frecuentes, determinemos que un asunto no se debería comunicar en nuestro informe porque cabe razonablemente esperar que las consecuencias adversas superarían los beneficios de interés público del mismo.

Informe sobre otros requerimientos legales y reglamentarios

La Administración es responsable por la preparación y presentación razonable de la información financiera suplementaria dando cumplimiento a lo establecido en la Codificación de Resoluciones del Consejo Nacional de Valores y la cual no se requiere como parte de los estados financieros básicos, dicho informe suplementario es únicamente para su presentación a la Superintendencia de Compañías - Consejo Nacional de Valores en cumplimiento de las disposiciones emitidas por esta entidad de control.

Nuestra opinión sobre los estados financieros separados de la Compañía, no incluye dicha información y no expresamos ninguna forma de aseguramiento o conclusión sobre la misma.

No. de Registro en la Superintendencia
de Compañías, Valores y Seguros: 011

Carlos R. Cruz
Representante Legal
No. de Licencia Profesional: 25984

AUTOMOTORES Y ANEXOS S.A. AYASA

**ESTADO SEPARADO DE SITUACIÓN FINANCIERA
AL 31 DE DICIEMBRE DEL 2016
(Expresado en dólares estadounidenses)**

<u>Activos</u>	<u>Notas</u>	<u>2016</u>	<u>2015</u>	<u>1 de enero del 2015</u>
			<u>(Restablecidos Ver Nota 2.2.)</u>	<u>(Restablecidos Ver Nota 2.2.)</u>
Activos corrientes				
Efectivo y equivalentes de efectivo	6	12,448,537	16,282,954	12,557,724
Cuentas por cobrar comerciales y otras cuentas por cobrar	7	15,441,484	14,432,173	19,079,533
Inversiones mantenidas hasta su vencimiento	8	379,955	390,534	429,585
Inventarios	9	49,149,553	35,641,090	35,970,757
Impuestos por recuperar	17	633,271	-	-
Otros activos corrientes	12	619,265	801,894	803,740
Total activos corrientes		<u>78,672,065</u>	<u>67,548,645</u>	<u>68,841,339</u>
Activos no corrientes				
Cuentas por cobrar comerciales y otras cuentas por cobrar	7	4,150,182	-	-
Propiedades y equipos	11	21,247,578	19,872,310	19,442,589
Activos intangibles		278,524	160,242	170,428
Inversiones en subsidiarias y asociadas	10	7,009,984	6,892,984	7,207,107
Otros activos no corrientes	12	1,626,121	1,851,348	1,761,975
Total activos no corrientes		<u>34,312,389</u>	<u>28,776,884</u>	<u>28,582,099</u>
Total activos		<u>112,984,454</u>	<u>96,325,529</u>	<u>97,423,438</u>


Las notas explicativas anexas son parte integrante de los estados financieros separados.



Gil Malo Álvarez
Director General



Rolando Pérez
Director Administrativo
Financiero



Carolina Álvarez
Gerente de
Contabilidad

AUTOMOTORES Y ANEXOS S.A. AYASA


**ESTADO SEPARADO DE SITUACIÓN FINANCIERA
AL 31 DE DICIEMBRE DEL 2016
(Expresado en dólares estadounidenses)**

<u>Pasivo y Patrimonio</u>	<u>Notas</u>	<u>2016</u>	<u>2015</u>	<u>1 de enero del 2015</u>
			<u>(Restablecidos Ver Nota 2.2)</u>	<u>(Restablecidos Ver Nota 2.2)</u>
Pasivos corrientes				
Préstamos con instituciones financieras y otros	13	24,225,063	5,708,072	5,715,372
Otros pasivos financieros	14	6,863,770	3,911,150	3,380,755
Cuentas por pagar comerciales y otras cuentas por pagar	15	3,615,269	9,936,820	10,894,404
Pasivos por impuestos corrientes	17	956,640	2,363,167	3,276,010
Obligaciones acumuladas	18	2,720,208	3,453,761	3,851,312
Total pasivos corrientes		<u>38,380,950</u>	<u>25,372,970</u>	<u>27,117,853</u>
Pasivos no corrientes				
Préstamos y obligaciones financieras y otros	13	138,446	295,792	6,673,871
Otros pasivos financieros	14	7,525,000	6,791,250	4,850,000
Obligación por beneficios definidos	19	4,288,699	3,967,282	4,212,867
Impuesto a la renta diferido	17	123,030	140,840	114,710
Total pasivos no corrientes		<u>12,075,175</u>	<u>11,195,164</u>	<u>15,851,448</u>
Total pasivos		<u>50,456,125</u>	<u>36,568,134</u>	<u>42,969,301</u>
Patrimonio				
Capital social		22,327,505	22,327,505	22,327,505
Acciones en tesorería		(728,947)	(728,947)	(728,947)
Reserva legal		3,925,852	3,267,639	2,345,855
Reserva estatutaria y facultativa		17,203	17,203	17,203
Utilidades retenidas		36,986,716	34,873,995	30,492,521
Total patrimonio		<u>62,528,329</u>	<u>59,757,395</u>	<u>54,454,137</u>
Total pasivos y patrimonio		<u>112,984,454</u>	<u>96,325,529</u>	<u>97,423,438</u>

Las notas explicativas anexas son parte integrante de los estados financieros separados.


Gil Malo Álvarez
Director General


Rolando Pérez
Director Administrativo
Financiero


Carolina Álvarez
Gerente de
Contabilidad

AUTOMOTORES Y ANEXOS S.A. AYASA

**ESTADO SEPARADO DE RESULTADOS INTEGRALES
POR EL AÑO TERMINADO EL 31 DE DICIEMBRE DEL 2016
(Expresado en dólares estadounidenses)**

	<u>Notas</u>	<u>2016</u>	<u>2015</u> (Restablecidos Ver Nota 2.2)
Ingresos por ventas	24	136,564,357	157,781,068
Costo de ventas	25	<u>(102,559,126)</u>	<u>(118,022,464)</u>
Margen Bruto		34,005,231	39,758,604
Otros ingresos operativos	26	1,751,489	1,500,823
Gastos de ventas	25	(12,191,039)	(12,565,841)
Gastos de administración	25	(14,262,587)	(14,366,237)
Otros gastos operativos		<u>(920,145)</u>	<u>(3,049,961)</u>
		<u>(25,622,282)</u>	<u>(28,481,216)</u>
Utilidad operacional		8,382,949	11,277,388
Ingresos financieros	27	758,117	714,043
Costos financieros	27	<u>(3,446,715)</u>	<u>(2,964,964)</u>
Utilidad antes de Impuesto a la renta		5,694,351	9,026,467
Menos gasto por impuesto a la renta:			
Corriente	16	(1,567,835)	(2,990,012)
Diferido	16	<u>17,810</u>	<u>(26,130)</u>
Utilidad neta del año		<u>4,144,326</u>	<u>6,010,325</u>
Otros resultados integrales			
Partida que no se reclasificarán posteriormente al resultado del ejercicio:			
Ganancias actuariales	19	<u>133,358</u>	<u>700,124</u>
Resultado integral del año		<u>4,277,684</u>	<u>6,710,449</u>


Las notas explicativas anexas son parte integrante de los estados financieros separados.



Gil Malo Álvarez
Director General



Rolando Pérez
Director Administrativo
Financiero



Carolina Álvarez
Gerente de
Contabilidad

AUTOMOTORES Y ANEXOS S.A. AYASA


**ESTADO SEPARADO DE EVOLUCIÓN EN EL PATRIMONIO
POR EL AÑO TERMINADO EL 31 DE DICIEMBRE DEL 2016
(Expresado en dólares estadounidenses)**

		Utilidades retenidas								
	Nota	Capital social	Acciones en Tesorería	Reserva Legal	Reserva estatutaria y facultativa	Pérdidas acumuladas	Reserva de Capital	Por Adopción de NIIF	Distribuidos	Total patrimonio
Saldo al 1 de enero de 2015		22,327,505	(738,947)	2,345,855	17,203	(1,183,654)	543,347	4,256,129	27,555,476	55,432,914
Efecto de la aplicación de la enmienda NIC 19	2.2	-	-	-	-	-	-	-	(6,877)	(6,877)
Saldo al 1 de enero del 2015 (Restablecido)		22,327,505	(738,947)	2,345,855	17,203	(1,183,654)	543,347	4,256,129	26,878,609	54,454,437
Otros resultados integrales		-	-	-	-	-	-	-	700,124	700,124
Pago de dividendos	23	-	-	-	-	-	-	-	(1,407,191)	(1,407,191)
Apropiación reserva legal		-	-	921,784	-	-	-	-	(921,784)	-
Utilidad neta del ejercicio		-	-	-	-	-	-	-	6,010,325	6,010,325
Saldo al 31 de diciembre de 2015		22,327,505	(738,947)	3,267,639	17,203	(1,183,654)	543,347	4,256,129	31,258,173	59,757,395
Otros resultados integrales		-	-	-	-	-	-	-	133,358	133,358
Pago de dividendos	23	-	-	-	-	-	-	-	(1,506,750)	(1,506,750)
Apropiación reserva legal		-	-	658,213	-	-	-	-	(658,213)	-
Utilidad neta del ejercicio		-	-	-	-	-	-	-	4,144,326	4,144,326
Saldo al 31 de diciembre de 2016		22,327,505	(738,947)	3,925,852	17,203	(1,183,654)	543,347	4,256,129	33,370,894	62,528,429

Las notas explicativas anexas son parte integrante de los estados financieros separados.



Gil Malo Álvarez
Director General



Rolando Pérez
Director Administrativo Financiero



Carolina Álvarez
Gerente de Contabilidad

AUTOMOTORES Y ANEXOS S.A. AYASA

**ESTADO SEPARADO DE FLUJOS DE EFECTIVO
POR EL AÑO TERMINADO EL 31 DE DICIEMBRE DEL 2016
(Expresado en dólares estadounidenses)**

	<u>2016</u>	<u>2015</u> <u>(Restablecido)</u> <u>Ver Nota 2.2.)</u>
Flujo de efectivo de las actividades operacionales:		
Recibido de clientes	130,406,168	163,431,845
Pagos a proveedores ya empleados	(145,923,005)	(145,589,775)
Intereses pagados	(3,357,690)	(2,937,551)
Ingresos financieros	758,117	714,043
Impuesto a la renta	(2,773,581)	(2,852,702)
Otros ingresos (gastos), netos	949,051	(586,606)
Efectivo neto provisto por las actividades de operación	<u>(19,940,940)</u>	<u>12,179,254</u>
Flujo de efectivo de las actividades de inversión:		
Adquisición de propiedades, planta y equipo	(982,501)	(1,393,977)
Adquisición de mejoras en locales arrendados	(22,024)	(772,989)
Precio de venta de propiedades y equipos	141,974	74,773
Inversiones en acciones	(147,000)	1,000
Disminución (incremento) de otros activos financieros	10,579	39,051
Adquisición de activos intangibles	(194,563)	(53,543)
Efectivo neto utilizado en las actividades de inversión	<u>(1,193,535)</u>	<u>(2,105,685)</u>
Flujo de efectivo de las actividades de financiamiento:		
Préstamos y otros pasivos financieros	21,956,990	(3,941,118)
Préstamos a compañía relacionada	(3,150,182)	(1,000,000)
Dividendos pagados a los propietarios	(1,506,750)	(1,407,191)
Efectivo neto utilizado en las actividades de financiamiento	<u>(17,300,058)</u>	<u>(6,348,339)</u>
Efectivo y equivalentes de efectivo		
Incremento (disminución) neto de efectivo y equivalentes de efectivo	(3,834,417)	3,725,230
Efectivo y equivalentes de efectivo al inicio del año	<u>16,282,954</u>	<u>12,557,724</u>
Efectivo y equivalentes de efectivo al final del año	<u>12,448,537</u>	<u>16,282,954</u>

Las notas explicativas anexas son parte integrante de los estados financieros separados.


Gil Malo Álvarez
Director General


Rolando Pérez
Director Administrativo
Financiero


Carolina Álvarez
Gerente de
Contabilidad