



Innovation
that excites

NISSAN NV300 KASSEVOGN

Prisliste, udstyr, farver, tekniske data
01.01.2018



NV300 KASSEVOGN

| Længde og højde | Udstyr | Varerumstørrelse | | Stop/Start-system | Gearkasse | Brændstofforbrug v. bl. kørsel (NEDC, km/l) | Grøn ejeravgift / halvår (kr.) | Vejl. Udsalgspris inkl reg. Afgift, ex. moms | | Udsalgspris Inkl. moms og reg. Afgift (kr.) | |
|-----------------|--------------|------------------|----------------|-------------------|----------------|---|--------------------------------|--|----------------|---|---------|
| | | (m3) | Motor | | | | | (kr.) | Moms (kr.) | | |
| L1H1 | | | | | | | | | | | |
| L1H1 | Access | 5,2 | 95 dCi Diesel | Ja | Manuel, 6 trin | 16,4 | C | 3 030 | 203 780 | 39 526 | 243 305 |
| L1H1 | Comfort | 5,2 | 95 dCi Diesel | Ja | Manuel, 6 trin | 16,4 | C | 3 030 | 218 780 | 42 253 | 261 033 |
| L1H1 | Comfort | 5,2 | 125 dCi Diesel | Ja | Manuel, 6 trin | 16,9 | C | 3 030 | 231 777 | 44 616 | 276 394 |
| L1H1 | Working Star | 5,2 | 125 dCi Diesel | Ja | Manuel, 6 trin | 16,9 | C | 3 030 | 245 804 | 47 167 | 292 970 |
| L1H1 | Comfort | 5,2 | 145 dCi Diesel | Ja | Manuel, 6 trin | 16,4 | C | 3 030 | 242 777 | 46 616 | 289 394 |
| L1H1 | Working Star | 5,2 | 145 dCi Diesel | Ja | Manuel, 6 trin | 16,4 | C | 3 150 | 256 804 | 49 167 | 305 970 |
| L2H1 | | | | | | | | | | | |
| L2H1 | Access | 6,0 | 95 dCi Diesel | Ja | Manuel, 6 trin | 15,9 | D | 3 440 | 211 778 | 40 980 | 252 758 |
| L2H1 | Comfort | 6,0 | 95 dCi Diesel | Ja | Manuel, 6 trin | 15,9 | D | 3 440 | 226 778 | 43 707 | 270 485 |
| L2H1 | Comfort | 6,0 | 125 dCi Diesel | Ja | Manuel, 6 trin | 16,4 | C | 3 030 | 236 777 | 45 525 | 282 302 |
| L2H1 | Working Star | 6,0 | 125 dCi Diesel | Ja | Manuel, 6 trin | 16,4 | C | 3 030 | 249 102 | 48 076 | 297 178 |
| L2H1 | Comfort | 6,0 | 145 dCi Diesel | Ja | Manuel, 6 trin | 15,9 | D | 3 440 | 246 901 | 47 525 | 294 426 |
| L2H1 | Working Star | 6,0 | 145 dCi Diesel | Ja | Manuel, 6 trin | 15,9 | D | 3 440 | 257 102 | 50 076 | 307 178 |
| L2H2 | | | | | | | | | | | |
| L2H2 | Comfort | 8,6 | 125 dCi Diesel | Ja | Manuel, 6 trin | 14,5 | D | 3 850 | 246 901 | 47 525 | 294 426 |
| L2H2 | Comfort | 8,6 | 145 dCi Diesel | Ja | Manuel, 6 trin | 14,5 | D | 3 850 | 254 901 | 49 525 | 304 426 |

| EKSTRAUDSTYR | Vejl. Udsalgspris inkl reg. Afgift, ex. moms | | Udsalgspris Inkl. moms og reg. Afgift (kr.) |
|--|--|------------|---|
| | (kr.) | Moms (kr.) | |
| Metallak | 3 215 | 585 | 3 800 |
| Ruder i bagdøre (standard fløjdøre), bakspejl og rude i skillevæg ¹⁾ | 931 | 169 | 1 100 |
| Skydedør venstre side ¹⁾ | 2 200 | 400 | 2 600 |
| Tophængt bagklap med rude og visker/vasker, bakspejl og rude i skillevæg (kun med lavt tag/H1) ¹⁾ | 716 | 130 | 847 |

¹⁾ Fås kun til Comfort og Working star

Priserne er angivet uden leveringsomkostninger, kr. 4.580. NNE forbeholder sig retten til at ændre priserne uden yderligere varsel. Kontakt din lokale Nissan forhandler for at indhente de nyeste informationer.

01-01-2018
DK-17C-1298

UDSTYR

| EKSTERIØR | Access | | Comfort | | Working Star | |
|---|--------|----|---------|----|--------------|----|
| | L1 | L2 | L1 | L2 | L1 | L2 |
| Skydedør højre side uden rude | ● | ● | ● | ● | ● | ● |
| Skydedør venstre side uden rude | - | - | ○ | ○ | ○ | ○ |
| Fløjdøre bag uden ruder, 180° åbning | ● | ● | ● | ● | ● | ● |
| Fløjdøre bag med ruder og 180° åbning, rude i skillevæg, bakspejl | - | - | ○ | - | ○ | - |
| Fløjdøre bag med ruder og 270° åbning, rude i skillevæg, bakspejl ¹⁾ | - | - | - | ○ | - | ○ |
| Tophængt bagklap med rude og visker/vasker, rude i skillevæg, bakspejl | - | - | ○ | ○ | ○ | ○ |
| Indfarvede kofangere og sidespejle | - | - | ● | ● | ● | ● |
| Anhængertræk med Trailer Sway Control | - | - | - | - | ● | ● |
| AUDIO | | | | | | |
| DAB+ Radio, MP3-afspilning | ● | ● | ● | ● | ● | ● |
| Bluetooth håndfri telefoni | ● | ● | ● | ● | ● | ● |
| AUX og USB tilslutning | ● | ● | ● | ● | ● | ● |
| Navigationssystem | - | - | - | - | ● | ● |
| SÆDER | | | | | | |
| Varme i førersæde | ● | ● | ● | ● | ● | ● |
| Højdejusterbart førersæde | ● | ● | ● | ● | ● | ● |
| Lændestøtte på førersæde | ● | ● | ● | ● | ● | ● |
| Armlæn ved førersæde | ● | ● | ● | ● | ● | ● |
| Gråt stofbetræk | ● | ● | ● | ● | ● | ● |
| Multifunktions-midtersæde med A4 dokumentholder og arbejdsbord til f.eks. laptop-computer | ● | ● | ● | ● | ● | ● |
| KOMFORT | | | | | | |
| Aircondition (manuelt) | - | - | ● | ● | ● | ● |
| Tilskudsvarmer (oliefyr - timer kan eftermonteres) | - | - | ● | ● | ● | ● |
| Højde og længdejusterbart rat | ● | ● | ● | ● | ● | ● |
| Pollenfilter | ● | ● | ● | ● | ● | ● |
| Fartpilot | - | - | ● | ● | ● | ● |
| Kørecomputer | ● | ● | ● | ● | ● | ● |
| Fjernbetjent centrallås | ● | ● | ● | ● | ● | ● |
| Elruder for | ● | ● | - | - | - | - |
| Elruder for, med singletouchfunktion i venstre side | - | - | ● | ● | ● | ● |
| Servostyring | ● | ● | ● | ● | ● | ● |
| Hill Start Assist (HSA) | ● | ● | ● | ● | ● | ● |
| ECO-mode (standard 125hk og 145hk) | ● | ● | ● | ● | ● | ● |
| Parkeringsensor bag og bakkamera | - | - | - | - | ● | ● |
| Regnsensor | - | - | - | - | ● | ● |
| Stop/Start-system | ● | ● | ● | ● | ● | ● |
| Læderrat | - | - | - | - | ● | ● |
| Lædergearknop | ● | ● | ● | ● | ● | ● |
| SIKKERHED | | | | | | |
| ABS | ● | ● | ● | ● | ● | ● |
| ESP | ● | ● | ● | ● | ● | ● |
| Frontairbag i førersiden | ● | ● | ● | ● | ● | ● |
| Sideairbag (Fører) | ● | ● | ● | ● | ● | ● |
| Frontairbag i passagersiden | ● | ● | ● | ● | ● | ● |
| Gardinairbags (Fører og passagerer) | ● | ● | ● | ● | ● | ● |
| Nakkestøtter | ● | ● | ● | ● | ● | ● |
| Tågeforlygter (foran) | - | - | ● | ● | ● | ● |
| El-justerbare og el-opvarmede sidespejle | ● | ● | ● | ● | ● | ● |
| Blindvinkelspejl, i solskærm i passagerside | ● | ● | ● | ● | ● | ● |

UDSTYR

INTERIØR

| | | | | | | |
|---|---|---|---|---|---|---|
| Praktiske opbevaringspladser ved førersiden | ● | ● | ● | ● | ● | ● |
| Store, rummelige lommer i dørene | ● | ● | ● | ● | ● | ● |
| Handskerum med nedkølingssystem (v/aircondition eller klimaanlæg) | ● | ● | ● | ● | ● | ● |
| Passagerbænk med 46L skjult opbevaringsplads under sædet | ● | ● | ● | ● | ● | ● |

VARERUM

| | | | | | | |
|--|---|---|---|---|---|---|
| Heldækkende skillevæg uden rude, med lastluge til langt gods | ● | ● | ● | ● | ● | ● |
| 18 lastkroge i varerummets bund og sider. | ● | - | ● | - | - | - |
| 20 lastkroge i varerummets bund og sider. | - | ● | - | ● | ● | ● |

HJUL / DÆK











| | | | | | | |
|---|---|---|---|---|---|---|
| Stålfælge 16" (95 hk og 125 hk: 205/65 R16 dæk, 145 hk:215/65 R16 dæk | ● | ● | ● | ● | ● | ● |
| Centerkapsler på stålfælgene | ● | ● | - | - | - | - |
| Heldækkende hjulkapsler på stålfælgene | - | - | ● | ● | ● | ● |
| Reservehjul i fuld størrelse | ● | ● | ● | ● | ● | ● |

- Standard
- Ekstraudstyr
- Ikke tilgængelig

Der tages forbehold for fejl og udeladelser. Nissan forbeholder sig ret til at ændre data i tabeller uden varsel. Kontakt din lokale Nissan forhandler for at indhente de nyeste informationer.

¹⁾ Kan kun bestilles til versioner med lavt tag, H1

FARVER, INDTRÆK OG HJUL

| Udvendige lakfarver | Kode | Farve |
|---|------|-----------------------------|
|  | WHI | Glacier White (standardlak) |
|  | RMB | Magma Red (standardlak) |
|  | GRT | Mole Grey (standardlak) |
|  | GBM | Bamboo Green (standardlak) |
|  | GRC | Oyster Grey (metallak) |
|  | BLK | Jet Black (metallak) |
|  | GRP | Mercury Grey (metallak) |
|  | BRT | Copper Brown (metallak) |
|  | B43 | Panorama Blue (metallak) |
|  | BGE | Stone (metallak) |

FARVER, INDTRÆK OG HJUL

INDTRÆK



Gråt stofbetræk - Access & Comfort & Working Star

HJUL



16" stålfælg med
centerkapsler



16" stålfælg
med
heldækkende
hjulcapsler

TEKNISKE DATA

| MOTOR | | 95 hk SS | 125 hk SS | 145 hk SS |
|-----------------------------------|---------------|--|---|---|
| Motor | | 1.6 l diesel. Commonrail injection m/turbo | 1.6 l diesel. Commonrail injection m/bi-turbo | 1.6 l diesel. Commonrail injection m/bi-turbo |
| Maks. Motorydelse | hk (v. omdr.) | 95 (3500) | 125 (3500) | 145 (3500) |
| Maks drejningsmoment | Nm (v. omdr.) | 260 (1500-2250) | 320 (1500-2500) | 340 (1750-2500) |
| Gearkasse | | 6-trins manuel | | |
| Emissionsklasse | | Euro6b | | |
| Stop/Start-system | | Ja | Ja | Ja |
| Knastaksel | | Med taktkæde | | |
| BRÆNDSTOFFORBRUG OG PRÆSTATIONER | | 95 hk SS | 125 hk SS | 145 hk SS |
| Brændstofkapacitet | l | 80 | | |
| SCR (AdBlue) -kapacitet | l | 20 | | |
| Acceleration 0-100 km/h | sek. | 15,4 | 11,9 | 10,9 |
| Tophastighed | km/h | 154 | 174 (H2:155) | 181 (H2:164) |
| Brændstofforbrug 3) | | L1 / L2 | L1 (H2) / L2 (H2) | L1 (H2) / L2 (H2) |
| Bykørsel | km/l | 13,9 / 13,7 | 14,5 (13,7) / 14,2 (13,5) | 14,1 (13,7) / 13,9 (13,5) |
| Landevejskørsel | km/l | 17,9 / 17,2 | 18,2 (15,4) / 17,9 (15,2) | 17,9 (15,4) / 17,2 (15,2) |
| Blandet kørsel | km/l | 16,4 / 15,9 | 16,9 (14,7) / 16,4 (14,5) | 16,4 (14,7) / 16,9 (14,5) |
| CO2-udledning | g/km | 160 / 164 | 155 (175) / 159 (178) | 160 (175) / 164 (178) |
| VÆGT OG KAPACITET | | 95 hk SS | 125 hk SS | 145 hk SS |
| Anhængervægt med bremses | kg | 2000 | 2000 | 2000 |
| Anhængervægt uden bremses | kg | 750 | 750 | 750 |
| L1H1 | | | | |
| Antal siddepladser | pers. | 3 | 3 | 3 |
| Totalvægt | kg | 2800 | 2980 | 2980 |
| Egenvægt (uden last) | kg | 1725 | 1743 | 1743 |
| Lasteevne (inkl. fører og væsker) | kg | 1075 | 1237 | 1237 |
| L1H2 | | | | |
| Antal siddepladser | pers. | - | 3 | 3 |
| Totalvægt | kg | - | 2980 | 2980 |
| Egenvægt (uden last) | kg | - | 1822 | 1822 |
| Lasteevne (inkl. fører og væsker) | kg | - | 1158 | 1158 |
| L2H1 | | | | |
| Antal siddepladser | pers. | 3 | 3 | 3 |
| Totalvægt | kg | 3030 | 3040 | 3040 |
| Egenvægt (uden last) | kg | 1750 | 1760 | 1760 |
| Lasteevne (inkl. fører og væsker) | kg | 1280 | 1280 | 1280 |
| L2H2 | | | | |
| Antal siddepladser | pers. | - | 3 | 3 |
| Totalvægt | kg | - | 3070 | 3070 |
| Egenvægt (uden last) | kg | - | 1870 | 1870 |
| Lasteevne (inkl. fører og væsker) | kg | - | 1200 | 1200 |

TEKNISKE DATA

| MÅL | | L1H1 | L1H2 | L2H1 | L2H2 |
|-----------------------|----|------|------|------|------|
| Længde | mm | 4999 | | 5399 | |
| Bredde | mm | 1956 | | 1956 | |
| Bredde med sidespejle | mm | 2283 | | 2283 | |
| Højde | mm | 1971 | 2493 | 1971 | 2490 |
| Akselafstand | mm | 3098 | | 3498 | |
| Overhæng for | mm | 933 | 935 | 933 | 935 |
| Overhæng bag | mm | 968 | 966 | 968 | 966 |
| Sporvidde foran | mm | 1615 | | 1615 | |
| Sporvidde bag | mm | 1628 | | 1628 | |

| LADDETS MÅL | | | | | |
|--|----|------|------|------|------|
| Varerumlængde v. gulvplan | mm | 2537 | | 2937 | |
| Varerumlængde ved lastlem (inkl. kabine) | mm | 2950 | | 3350 | |
| Maximallængde v. gulvplan | mm | 3750 | | 4150 | |
| Varerumlængde 1 m meter over gulvet | mm | 2250 | | 2650 | |
| Bredde | mm | 1662 | | 1662 | |
| Bredde mellem hjulkasser | mm | 1268 | | 1268 | |
| Højde | mm | 1357 | 1898 | 1387 | 1898 |
| Læssehøjde | mm | 552 | | 552 | |
| Varerumsvolumen | m3 | 5,2 | 7,2 | 6,0 | 8,6 |

| DØRE | | | | | |
|---|----|-------|-------|-------|-------|
| Skydedør - Bredde 60 cm over gulvplan | mm | 907 | | | |
| Skydedør - Bredde 10 cm over gulvplan | mm | 1 030 | | | |
| Skydedør - Højde | mm | 1 284 | | | |
| Bagdøre - Højde | mm | 1 320 | 1 820 | 1 320 | 1 820 |
| Bagdøre -Bredde 70 mm meter over gulvet | mm | 1 391 | | | |

| FÆLGE OG DÆK | |
|------------------------------|--|
| Fælgstørrelse - Standard | 95 hk og 125 hk: 205/65 R16 / 145 hk: 215/65 R16 |
| Fælgstørrelse - Ekstraudstyr | 215/60 R17 |

| NISSAN GARANTI | |
|--------------------------|------------------------|
| Nybilsgaranti | 5 år / 160.000 km |
| Lakgaranti | 5 år / 160.000 km |
| Garanti mod gennemtæring | 12 år |
| Vejhjælp | 5 år / 160.000 km |
| Serviceinterval | 24 måneder / 40 000 km |

1) I henhold til direktiv 1999/99/EF. 2) Tal i henhold til EF-direktiv (typegodkendelse). Lastkapaciteten kan være en anden afhængigt af bilens udstyr. Vægtangivelserne kan variere afhængigt af tilbehør og national typegodkendelse. 3) I henhold til EF-direktiv 2004/3/EF. (Tilbehør, vedligeholdelse af bilen, kørestil, vej- og vejrforhold kan have indflydelse på de faktiske tal). Der tages forbehold for fejl og udeladelser. Nissan forbeholder sig ret til at ændre data i tabeller uden varsel. Kontakt din lokale Nissan forhandler for at indhente de nyeste informationer.