



NISSAN NV300 COMBI

Prisliste, udstyr, farver, tekniske data
01.01.2018



NV300 COMBI

Længde og højde	Grade	Motor	Gearkasse	Brænd-stof forbrug km/l	Energi Klasse	Grøn ejeravgift / halvår (kr.)	Vejl. udsalgspris inkl. reg. Afgift, ex. moms (kr.)	Moms (kr.)	Udsalgspris Inkl. moms og reg. Afgift (kr.)
L1H1	Comfort	1.6 dCi 95	Manuel, 6 trin	16,7	C	3 270	398 095	43 134	441 229
L1H1	Comfort	1.6 dCi 125	Manuel, 6 trin	17,9	B	2 880	413 959	45 139	459 098
L1H1	Comfort	1.6 dCi 145	Manuel, 6 trin	16,9	C	3 270	442 959	47 139	490 098
L2H1	Comfort	1.6 dCi 95	Manuel, 6 trin	16,7	C	3 270	408 549	44 043	452 591
L2H1	Comfort	1.6 dCi 125	Manuel, 6 trin	17,9	B	2 880	424 412	46 048	470 460
L2H1	Comfort	1.6 dCi 145	Manuel, 6 trin	16,9	C	3 270	453 412	48 048	501 460

EKSTRAUDSTYR	Vejl. udsalgspris inkl. reg. Afgift, ex. moms (kr.)	Moms (kr.)	Udsalgspris Inkl. moms og reg. Afgift (kr.)
Metallak	6 723	585	7 308
Plus Pack (17" alufælge, læderrat)	6 641	578	7 219
Bagklap med rude	1 498	130	1 628

Priserne er angivet uden leveringsomkostninger, kr. 3.980. NNE forbeholder sig retten til at ændre priserne uden yderligere varsel. Kontakt din lokale Nissan forhandler for at indhente de nyeste informationer.

UDSTYR

EKSTERIØR	Comfort	
	L1	L2
Skydedør højre side med rude	●	●
Fløjdøre bag med ruder, 180° åbning	●	●
Bagklap med rude	○	○
Elbagrunder med bagrudevisker	●	●
Indfarvede kofangere og sidespejle	●	●
Mørktonede sideruder (sideruder bag og bagrude)	●	●
AUDIO		
DAB+ Radio, MP3-afspilning	●	●
Bluetooth håndfri telefoni	●	●
AUX og USB tilslutning	●	●
SÆDER		
Varme i førersæde	●	●
Højdejustérbart førersæde	●	●
Lændestøtte på førersæde	●	●
Armlæn ved førersæde	●	●
Gråt stofbetræk	●	●
Foldbart midtersæde med kopholder, udklipsholder og lille bord.	●	●
3-personers bænkesæde i 2. række. Yderste højre siddeplads kan tippes frem for let indstigning til 3. sæderække.	●	●
3-personers bænkesæde i 3. række. Kan sammenfoldes / udtages.	●	●
KOMFORT		
Aircondition (manuelt)	●	●
Højde og længdejusterbart rat	●	●
Pollenfilter	●	●
Fartpilot	●	●
Kørecomputer	●	●
Fjernbetjent centrallås	●	●
Elruder for, med singletouchfunktion i førersiden	●	●
Servostyring	●	●
Hill Start Assist (HSA)	●	●
ECO-mode (standard 125hk og 145hk)	●	●
Tilskudsvarmer (oliefyrtimer/fjernbetjening kan eftermonteres)	●	●
Stop/Start-system (standard 125hk og 145hk)	●	●
Læderrat ¹	○	○
Lædergearknop	●	●
SIKKERHED		
ABS	●	●
ESP	●	●
TPMS dæktryksovervågning	●	●
Frontairbag i førersiden	●	●
Sideairbag (Fører)	●	●
Frontairbag i passagersiden	●	●
Gardinairbags (Fører og passagerer)	●	●
Nakkestøtter	●	●
ISOFIX beslag på de to yderste siddepladser i 2. række	●	●
Tågeforlygter (foran)	●	●
El-justerbare og el-opvarmede sidespejle	●	●
Blindvinkelspejl, i solskærm i passagerside	●	●
INTERIØR		
Praktiske opbevaringspladser ved førersiden	●	●
Store, rummelige lommer i dørene	●	●
Handskerum med nedkølingssystem (v/aircondition)	●	●
Passagerbænk med 46L skjult opbevaringsplads under sædet	●	●
HJUL / DÆK		
Stålfælge 16" (215/65 R16 dæk)	●	●
Alufælge 17" ¹ (215/60 R17 dæk)	○	○
Reservehjul i fuld størrelse	●	●

UDSTYR

EKSTRAUDSTYRSPAKKER











Plus Pack (17" alufælg, læderrat)	<input type="radio"/>	<input type="radio"/>
Tech Pack (Parkeringsensor bag og bakkamera, nøglefri betjening og startknap til motor, regnsensor)	<input type="radio"/>	<input type="radio"/>

- Standard
- Ekstraudstyr
- Ikke tilgængelig

Der tages forbehold for fejl og udeladelser. Nissan forbeholder sig ret til at ændre data i tabeller uden varsel. Kontakt din lokale Nissan forhandler for at indhente de nyeste informationer.

¹ Inkluderet i Plus Pack

FARVER, INDTRÆK OG HJUL

Udvendige lakfarver	Kode	Farve
	WHI	Glacier White (standardlak)
	RMB	Magma Red (standardlak)
	GRT	Mole Grey (standardlak)
	GBM	Bamboo Green (standardlak)
	GRC	Oyster Grey (metallak)
	BLK	Jet Black (metallak)
	GRP	Mercury Grey (metallak)
	BRT	Copper Brown (metallak)
	B43	Panorama Blue (metallak)
	BGE	Stone (metallak)

FARVER, INDTRÆK OG HJUL

INDTRÆK



Gråt stofbetræk - Access & Comfort

HJUL



16" stålfælg med
heldækkende hjulkapsler



17" Alufælg

TEKNISKE DATA

MOTOR		95 hk SS	125 hk SS	145 hk SS
Motor		1.6 l diesel. Commonrail injection m/turbo	1.6 l diesel. Commonrail injection m/bi-turbo	1.6 l diesel. Commonrail injection m/bi-turbo
Maks. Motorydelse	hk (v. omdr.)	70(95)/3500	92(125)/3500	107(145)/3500
Maks drejningsmoment	Nm (v. omdr.)	260@1500-2250	320@1500-2500	340@1750-2500
Gearkasse		6-trins manuel		
Emissionsklasse		Euro6b		
Stop/Start-system		Ja	Ja	Ja
Knastaksel		Med tandkjede		
BRÆNDSTOFFORBRUG OG PRÆSTATIONER		95 hk SS	125 hk SS	145 hk SS
Brændstofkapacitet	l	80		
SCR (AdBlue) -kapacitet	l	20		
Acceleration 0-100 km/h	sek.	15,4	11,9	10,9
Tophastighed	km/h	154	174	181
Brændstofforbrug ³⁾				
Bykørsel	km/l	14,7	15,6	15,2
Landevejskørsel	km/l	18,5	19,6	18,5
Blandet kørsel	km/l	16,7	17,9	16,9
CO2-udledning	g/km	155	145	152
VÆGT OG KAPACITET		95 hk SS	125 hk SS	145 hk SS
Anhængervægt med bremses	kg	2000	2000	2000
Anhængervægt uden bremses	kg	750	750	750
L1H1				
Antal siddepladser	hlö	9	9	9
Totalvægt	kg	2925	2935	2935
Egenvægt (uden last)	kg	1797	1807	1807
Lasteevne (inkl. fører og væsker)	kg	1128	1128	1128
L2H1				
Antal siddepladser	hlö	9	9	9
Totalvægt	kg	3010	3020	3020
Egenvægt (uden last)	kg	1838	1848	1848
Lasteevne (inkl. fører og væsker)	kg	1172	1172	1172

TEKNISKE DATA

MÅL		L1H1	L2H1
Længde	mm	4999	5399
Bredde	mm	1956	1956
Bredde med sidespejle	mm	2283	2283
Højde	mm	1971	1971
Akselafstand	mm	3098	3498
Overhæng for	mm	933	933
Overhæng bag	mm	968	968
Sporvidde foran	mm	1615	1615
Sporvidde bag	mm	1628	1628
LADDETS MÅL			
Varerumslængde v. gulvplan	mm	736	1136
Bredde	mm	1662	1662
Bredde mellem hjulkasser	mm	1268	1268
Højde	mm	1369	1369
Læssehøjde	mm	552	552
Varerumsvolumen	m ³	1,0	1,8
Bagagerumsvolumen (3. sæderække klappet ned)	m ³	2,5	3,4
DØRE			
Skydedør - Bredde 60 cm over gulvplan	mm	907	
Skydedør - Bredde 10 cm over gulvplan	mm	1 030	
Skydedør - Højde	mm	1 284	
Bagdøre - Højde	mm	1320 / 1295	
Bagdøre -Bredde 70 mm meter over gulvet	mm	1 391	
FÆLGE OG DÆK			
Fælgstørrelse - Standard		215/65 R16	
Fælgstørrelse - Ekstraudstyr		215/60 R17	
NISSAN GARANTI			
Nybilsgaranti		5 år / 160.000 km	
Lakgaranti		5 år	
Garanti mod gennemtæring		12 år	
Vejhjælp		5 år	
Serviceinterval		24 måneder / 40 000 km	

1) I henhold til direktiv 1999/99/EF. 2) Tal i henhold til EF-direktiv (typegodkendelse). Lastkapaciteten kan være en anden afhængigt af bilens udstyr. Vægtangivelserne kan variere afhængigt af tilbehør og national typegodkendelse. 3) I henhold til EF-direktiv 2004/3/EF. (Tilbehør, vedligeholdelse af bilen, kørestil, vej- og vejrforhold kan have indflydelse på de faktiske tal). Der tages forbehold for fejl og udeladelser. Nissan forbeholder sig ret til at ændre data i tabeller uden varsel. Kontakt din lokale Nissan forhandler for at indhente de nyeste informationer.