



**Innovation
that excites**

NISSAN NV400



DIE NISSAN NUTZFAHRZEUGE – EINE UNSCHLAGBARE AUFSTELLUNG



NISSAN

OFFIZIELLES LEICHTES NUTZFAHRZEUG
DER UEFA CHAMPIONS LEAGUE.



WÄHLEN SIE IHREN SPIELER

DER NISSAN NV400 IST DER PERFEKTE PARTNER FÜR IHR GESCHÄFT. Stark, fähig, einfallsreich und zuverlässig: Der NISSAN NV400 ist dafür gebaut, die Anforderungen Ihres Unternehmens zu erfüllen. Mit verschiedenen Modellversionen und zahlreichen Optionen können Sie ihn speziell auf Ihre Herausforderungen maßschneidern – beste Voraussetzungen für eine lange und erfolgreiche Zusammenarbeit bei niedrigen Unterhaltskosten. Wählen Sie zwischen Kastenwagen (auch mit Doppelkabine), Kombi, Pritschenwagen, Fahrgestell oder Kipper und profitieren Sie von einem großen und praktischen Laderaum, einer komfortablen und geräumigen Kabine, einem hocheffizienten Motor und jeder Menge hilfreicher Technologie. Robust und widerstandsfähig wird Sie der NISSAN NV400 mit seinen vielseitigen Fähigkeiten auf die Erfolgsspur bringen.





EUGEN MERZ,
INHABER EINES
SHUTTLESERVICE:

„Meine Frau und ich haben 2013 unser Geschäft mit einem NISSAN NV400 Kombi begonnen. Er ist geräumig, vielseitig und bietet unseren Passagieren ein Höchstmaß an Komfort – jetzt planen wir die Anschaffung einer ganzen Flotte.“



MICHAEL KRAUSS,
OFEN- UND
LUFTHEIZUNGSBAUER:

„Stark, anpassungsfähig, einfach zu be- und entladen und nicht zu gefräßig: Danach habe ich gesucht, als ich mich nach einem neuen Transporter umschaute, und genau das habe ich mit meinem NISSAN NV400 erhalten. Er ist einfach ideal.“



FRANZ-JOSEPH PLATZOLD,
BAUUNTERNEHMER:

„Ein Fahrzeug kann für den Erfolg eines Bauunternehmens entscheidend sein. Wir haben einen NISSAN NV400 Kastenwagen, der 5 Paletten fasst, und einen Pritschenwagen mit 7-Sitzer-Kabine. Beide helfen uns, die Arbeit schneller zu erledigen – und besser gelaunt nach Hause zu kommen!“



*5 Jahre Garantie bis 160.000 km für alle NISSAN Nutzfahrzeug-Modelle sowie für den NISSAN EVALIA. Ausgenommen ist der NISSAN e-NV200, für den 5 Jahre/100.000 km gelten, wobei sich die 5 Jahre Garantie aus 3 Jahren/100.000 km Herstellergarantie und kostenfreien 2 Jahren NISSAN 5★ Anschlussgarantie des teilnehmenden NISSAN Partners zusammensetzen. Der komplette Umfang und Inhalt der Anschlussgarantie kann den NISSAN 5★ Anschlussgarantiebedingungen entnommen werden, die der teilnehmende NISSAN Partner für Sie bereithält. Einzelheiten unter www.nissan.de bzw. www.nissan.at

ABRAAM MOUSKOURIS,
MALERMEISTER:

„Ich bin jetzt seit 12 Jahren bei meinem Malerbetrieb und fahre den NISSAN NV400 seit 3 Jahren. Mit Heckantrieb und Doppelbereifung hinten kann ich jede Last stemmen. Er bietet jede Menge Power und coole Technologien wie das CO₂ einsparende Stopp-/Start-System – ein großartiger Leistungsträger.“





BEI NISSAN ARBEITEN WIR STÄNDIG AN INNOVATIONEN FÜR IHR BUSINESS – und liefern intelligente Lösungen für erstklassige Raumangebote und höhere Effizienz, verbesserte Vielseitigkeit und Langlebigkeit, mehr Kosteneinsparungen und einfachere Bedienung. Wir entwickeln rund um die Uhr Innovationen, um Ihr Tagesgeschäft reibungsloser und Ihre Arbeit angenehmer zu gestalten – und Sie so in Führung zu halten. Denn nichts ist besser als das gute Gefühl, einen Job so clever wie möglich erledigt zu haben.

FRONT- ODER HECKANTRIEB

DIE PASSENDE KRAFTÜBERTRAGUNG FÜR IHRE AUFGABEN.

Wählen Sie Frontantrieb für einfaches Beladen, mehr Laderaum und niedrigeren Kraftstoffverbrauch oder Heckantrieb für sicheres Handling bei Volllast oder für den Anhängerbetrieb.



FRONTANTRIEB

- Niedrige Ladekante
- Optimierte Ladevolumen-Effizienz
- Bestmöglicher Kraftstoffverbrauch



HECKANTRIEB

- Gleichmäßige Gewichtsverteilung vorne/hinten
- Mittelschwerer und schwerer Einsatz (bis zu 4,5 t zul. Gesamtgewicht)
- Doppelbereifung erhältlich

BIS ZU **2.200 KG**
NUTZLAST*

BIS ZU **17 M³**
LADEVOLUMEN

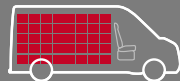
WESENTLICHE LEISTUNGSMERKMALE

DER NISSAN NV400 PACKT DAS

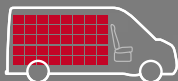
PROFITIEREN SIE VON MAXIMALEM LADERAUM mit 10 verschiedenen Laderaumvolumen, bis zu 4,40 m Ladelänge und Nutzlasten bis zu 2.200 kg.



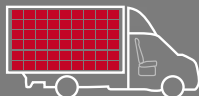
BIS ZU
4,40 M
LADELÄNGE



BIS ZU
2.200 KG
NUTZLAST*



BIS ZU
17 M³
LADEVOLUMEN



BIS ZU
22 M³
LADEVOLUMEN

*Die benötigten Daten für EURO-6-Fahrzeuge lagen zum Druckzeitpunkt noch nicht in validierter Form vor. Es handelt sich hierbei um Marketing-Daten. Die eventuell notwendige Aktualisierung der Daten erfolgt schnellstmöglich.



FÜR IHRE BRANCHE ENTWICKELT

WÄHLEN SIE DIE KAROSSERIEFORM, Maße, Radstand und Nutzlast, die am besten zu Ihrem Unternehmen passen. Außerdem bietet der NISSAN NV400 die perfekte Grundlage für verschiedene Aufbauten und Umbauten – sowohl ab Werk erhältlich wie auch individuellere Lösungen.



KASTENWAGEN



KASTENWAGEN MIT
DOPPELKABINE



KOMBI



PLATTFORM-FAHRGESTELL



FAHRGESTELL



KIPPER



PRITSCHENWAGEN



HILFREICHE TECHNOLOGIEN

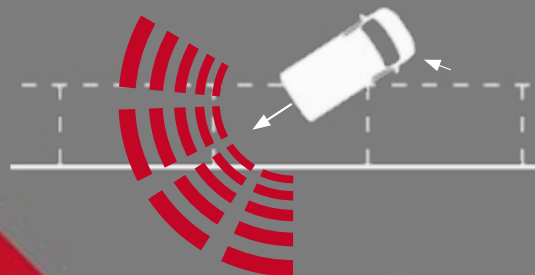
GENIEßEN SIE EINE LEICHTERE FAHRT dank der fortschrittlichen Technologien von NISSAN. Nützlich und einfach zu bedienen, wurden sie dafür entwickelt, Ihr Fahrerlebnis zu verbessern.

- Zentralverriegelung
- Fernlichtautomatik*
- Spurhalte-Assistent*
- Rückfahrkamera mit Einparkhilfe*
- Geschwindigkeitsregelanlage und -begrenzer***
- Klimaanlage**

*Sonderbestellung

**erhältlich ab PRO

***erhältlich ab COMFORT



TWIN-TURBO-MOTOR

POWER & EFFIZIENZ. Der 2.3 l dCi Twin-Turbo des NISSAN NV400 liefert höhere Leistung und – mit Stopp-/Start-Technologie (für dCi 145, dCi 165 und dCi 170) – niedrigeren Verbrauch und CO₂-Emissionen.

NIEDRIGE GESAMTBETRIEBSKOSTEN.

Wartungsintervalle von bis zu 40.000 km oder 2 Jahren tragen zu den niedrigen Unterhaltskosten des NISSAN NV400 bei.





FÜR JEDEN DIE PERFEKTE KOMBINATION

UNSCHLAGBARES POTENZIAL. Der NISSAN NV400 bietet eine der breitesten Modellpaletten im Markt der leichten Nutzfahrzeuge. Eine große Auswahl an Radständen, Längen und Höhen, Nutzlasten, Motoren sowie Front- oder Heckantrieb plus zusätzlichen Aufbauten bietet alles, was Sie für eine perfekte Kombination benötigen.





IHR RUHEPOL IM HEKTISCHEN ARBEITSALLTAG

KOMFORTABEL UND GERÄUMIG. Das clevere und praktische Interieur des NISSAN NV400 bietet alles, was es braucht, um Ihnen auch anstrengendste Tage so angenehm wie möglich zu machen. Die Kabine ist geräumig, bietet ausgezeichnete Sicht, ist effektiv gegen Lärm gedämmt und verfügt über eine Vielzahl gut strukturierter und bequem erreichbarer Staufächer. Dank der intelligenten ergonomischen Anordnung ist jedes Bedienelement sinnvoll platziert, gut erreichbar und intuitiv bedienbar.



EIN PLATZ FÜR ALLES

STETS GUT AUFGEHOBEN. Zahlreiche Ablagen in der aufgeräumten Fahrerkabine bieten einen sicheren Stauraum für alle Materialien Ihres Arbeitsalltags. Da wäre zum Beispiel die umklappbare Rückenlehne mit drehbarem Tablett in der Mitte der Beifahrer-Doppelsitzbank oder der ausklappbare Notizblockhalter.



1



2



3



4



1. Ablagefach in der Instrumententafel (entfällt bei Beifahrer-Airbag)
2. Großes gekühltes Handschuhfach* für zwei 2-Liter-Flaschen
3. Klemmbrett für A4-Blöcke (entfällt bei Beifahrer-Airbag)
4. Flaschen (bis zu 2 Liter) werden gut zugänglich in den Türfächern verstaut
5. Ablagegalerie über der Windschutzscheibe (nicht für ECO)
6. Parkticketablage, Handyhalterung und Ablage für Münzen
7. Zweifach geteilte Staufächer unter der Beifahrer-Doppelsitzbank (je nach Version)
8. Getränkehalter

*Setzt Klimaanlage voraus

NISSAN NV400 – DER SCHAFFT WAS WEG

MEHR NUTZBARER LADERAUM. Für welchen NISSAN NV400 Sie sich letztlich auch entscheiden – er ist so konzipiert, dass er innerhalb seiner Abmessungen maximalen Laderaum bietet. Beim Kastenwagen haben Sie die Wahl zwischen Laderaumvolumen von 8 m³ bis zu 17 m³ mit einem Fassungsvermögen von bis zu 5 Europaletten. Auch sperriges Gut lässt sich durch Laderaumlängen von bis zu 4,40 m problemlos transportieren.

Selbst schwere Lasten sind für den NISSAN NV400 kein Problem: Er erzielt je nach Tonnage bis zu 2.200 kg Nutzlast*. Dank der niedrigen Ladekante und großen Türen lässt sich im NV400 auch sperriges Transportgut ganz einfach verladen.



**Ladelänge
von 2,60 m
bis 4,40 m**

**Nutzlast von
873 kg bis
zu 2.200 kg***

**Ladevolumen
von 8 m³
bis zu 17 m³**



*Die benötigten Daten für EURO-6-Fahrzeuge lagen zum Druckzeitpunkt noch nicht in validierter Form vor. Es handelt sich hierbei um Marketing-Daten. Die eventuell notwendige Aktualisierung der Daten erfolgt schnellstmöglich.




GERÄUMIG UND WERTIG

PLATZ MIT STIL. Der NISSAN NV400 Kombi bietet jede Menge Platz und höchsten Komfort für bis zu 9 Personen. Das helle und einladende Interieur, reichlicher Fußraum sowie bequeme Sitze in der 2. und 3. Reihe sorgen für das Wohlbefinden der Passagiere. Darüber hinaus gibt es eine umfassende Sicherheitsausstattung, die ABS mit elektronischer Bremskraftverteilung, ESP und Airbags beinhaltet.



1. Fahrersitz mit einstellbarer Federung (nicht für Kombi erhältlich).
2. Ausbaubare Sitze für die 2. und 3. Reihe – der Kombi ist besonders vielseitig.
3. Damit Ihre Mitfahrer entspannt reisen können, haben die Sitzlehnen eine Neigung von bis zu 20° und jeder Sitzplatz verfügt über individuelle Belüftung (je nach Ausstattung).





FRONT- ODER HECKANTRIEB

RIESIGE MODELL- UND AUSSTATTUNGSVIELFALT. Beim NISSAN NV400 haben Sie die Wahl zwischen Front- und Heckantrieb mit einer Vielzahl von Karosserieaufbauten.

FRONTANTRIEB

Der NISSAN NV400 mit Frontantrieb hat eine niedrige Chassishöhe. Dies erleichtert das Be- und Entladen enorm. Außerdem sorgt es für ein größeres Platzangebot im Laderaum und verbesserte Effizienz. Dank des niedrigeren Leergewichts steigt die Nutzlast und sinkt der Kraftstoffverbrauch.





HECKANTRIEB

Der Heckantrieb ist gewöhnlich erste Wahl für mittlere bis schwere Einsätze. Er ermöglicht eine gleichmäßige Verteilung der Lasten von vorne bis hinten und garantiert so auch bei voller Beladung ein sichereres Handling. Mit Einzel- oder Doppelbereifung hinten eignet sich der heckgetriebene NISSAN NV400 am besten für den Anhängerbetrieb (bis zu 3,5 t).

TWIN-TURBO: HÖHERE LEISTUNG, GERINGERER VERBRAUCH

ALLE MOTOREN DES NISSAN NV400 BIETEN Ihnen eine herausragende Leistung bei exzellenter Wirtschaftlichkeit. Die verschiedenen Twin-Turbo-Dieselmotoren mit 145 PS (Front- und Heckantrieb), 165 PS (Heckantrieb) und 170 PS (Frontantrieb) sind mit einer Stopp-/Start-Technologie ausgestattet, die es Ihnen ermöglicht kraftstoffeffizient zu fahren und zusätzlich Ihre CO₂-Emissionen geringer zu halten. Ein Single-Turbo-Dieselmotor mit den Leistungsstufen 110 PS (Frontantrieb) und 130 PS (Front- und Heckantrieb) rundet das Angebot ab. Darüber hinaus ist der NISSAN NV400 Kombi mit den beiden Twin-Turbo-Dieselmotoren und Frontantrieb erhältlich, mit 145 PS und mit 170 PS. Alle Motoren des NV400 erfüllen die EURO-6-Norm und sorgen mit SCR-Katalysator (selektive katalytische Reduktion) für niedrigere Emissionen als noch ihre Vorgänger.

NIEDRIGE BETRIEBSKOSTEN. Auch dank des langen Wartungsintervalls von bis zu 40.000 km bzw. zwei Jahren sind die Gesamtbetriebskosten des NISSAN NV400 beeindruckend niedrig.

IMMER IM OPTIMALEN GANG FAHREN. Der NISSAN NV400 ist mit einem 6-Gang-Schaltgetriebe ausgestattet. Ein Lichtsignal in der Instrumententafel gibt an, wann der Gang gewechselt werden sollte, um möglichst wenig Kraftstoff zu verbrauchen. Wenn Sie Ihrem linken Fuß mehr Ruhe gönnen wollen, können Sie den NV400 auch mit einem Automatikgetriebe (Sonderbestellung für den 170-PS-Motor) erhalten.



1. 2.3 l dCi Turbodiesel
2. 6-Gang-Schaltgetriebe
- 3-4. Schaltempfehlung per Lichtsignal

NISSAN NV400 Kombi: Gesamtverbrauch (l/100 km): kombiniert 6,3*; CO₂-Emissionen: kombiniert 168 g/km* (Messverfahren gem. EU-Norm), Effizienzklasse B.

*Die benötigten Daten für EURO-6-Fahrzeuge lagen zum Druckzeitpunkt noch nicht in validierter Form vor. Es handelt sich hierbei um Marketing-Daten. Die eventuell notwendige Aktualisierung der Daten erfolgt schnellstmöglich.





UMFASSENDE SICHERHEITSAUSSTATTUNG

AKTIV UND PASSIV. Der NISSAN NV400 verfügt serienmäßig über eine umfassende Sicherheitsausstattung, damit Sie immer alles unter Kontrolle haben. Er punktet mit präzisiertem Handling, sicherem Fahrverhalten und stabiler Straßenlage. Zusätzliche Sicherheit bieten ABS, elektronische Bremskraftverteilung (EBD) und Bremsassistent. Das fortschrittliche ESP (elektronisches Stabilitätsprogramm) enthält Berganfahr-Assistent, Anhängerstabilisierung und Traktionskontrolle, um den Fahrer dabei zu unterstützen, immer die Kontrolle zu behalten. Das Reifendruck-Kontrollsystem gehört bei den Kombi-Versionen zur Standardausstattung.

Neben der stabilen und verwindungssteifen Kabine mit Trennwand aus Stahl werden Sie von passiven Sicherheitssystemen wie dem Fahrerairbag sowie optional einem Beifahrer-airbag und Seitenairbags geschützt.



Die elektronische Stabilitätskontrolle erkennt Schleuderbewegungen automatisch und korrigiert diese eigenständig durch vorsichtiges Abbremsen einzelner Räder. Ein Ladungserkennungssystem kompensiert das Gewicht Ihrer Ladung.



Dank ABS gerät das Fahrzeug auch bei einer Vollbremsung nicht außer Kontrolle.



Fahrer- und Beifahrerairbag





- 1-2. NissanConnect (Sonderbestellung): 7-Zoll-Touchscreen, komplettes Multimediasystem mit Navigation, Smartphone-Integration via Bluetooth® und USB-Anschluss mit iPod®-Konnektivität
- 3. Digitales Radio (DAB) mit MP3 sowie Bluetooth®-Freisprecheinrichtung (Sonderbestellung)
- 4. USB-2.0-Anschluss
- 5. Klimaautomatik (Sonderbestellung)

- 6-7. Geschwindigkeitsregelanlage und -begrenzer
- 8. Zentralverriegelung mit Funkfernbedienung (INTELLIGENT KEY)
- 9. Nebelscheinwerfer
- 10. Totwinkel-Spiegel
- 11. Einparkhilfe hinten, akustisch
- 12. Fahrlichtautomatik
- 13-14. Rückfahrkamera und Monitor (Sonderbestellung)





FAHREN LEICHT GEMACHT

PRAKTISCHE TECHNIK.

Innovation bedeutet für uns bei NISSAN, hoch entwickelte Technologie für jeden erschwinglich zu machen. Unsere Technologien sind einfach bedienbar. Das macht das Fahren sicherer und angenehmer. Mit dem optionalen digitalen Radio (Sonderbestellung) werden die Klangqualität und das Hörerlebnis verbessert.



1



2



3



4



5



6

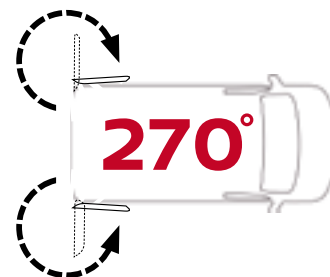


7

1. Sperrdifferential
2. Nebenantrieb (Sonderbestellung)
3. Anhängerzugvorrichtung
4. Trittstufe am Heck
5. Trennwand, geschlossen
6. Trennwand mit Fenster (vergittert)
7. Digitaler Tachograph (Serie für 4,5 t oder Sonderbestellung)
8. Hecktüren mit 270°-Öffnungswinkel

DER NISSAN NV400 – VIELFÄLTIG KONFIGURIERBAR

SIE WISSEN AM BESTEN, WAS SIE BRAUCHEN. Deshalb bieten wir eine Vielzahl praktischer Optionen an, mit denen Sie Ihren NISSAN NV400 exakt auf Ihre Bedürfnisse zuschneiden können. Was der Tag auch immer bringt, der NV400 ist auf alles vorbereitet.



AUF- UND UMBAUTEN

BEREIT FÜR ALLES



▲
KASTENWAGEN MIT DOPPELKABINE

▲
KIPPER (SONDERBESTELLUNG)

FÜR DEN NISSAN NV400



NISSAN bietet Ihnen eine breite Palette von Auf- und Umbauten, komplett ab Werk montiert und sofort für die Arbeit bereit mit der bekannten NISSAN 5-Jahres-Garantie*. Egal, in welcher Branche Sie tätig sind, es gibt immer einen NISSAN NV400, der genau zu Ihnen passt – unterschiedliche Lösungen für unterschiedliche Branchen: Pritschenwagen, Kipper (Sonderbestellung), Kofferaufbau (auf Anfrage). Und damit nicht genug: Dank seines niedrigen Chassis und seiner robusten, anpassungsfähigen Plattform ist der NISSAN NV400 eine ideale Basis für vielfältige weitere sowie individuelle Auf- und Umbauten – NISSAN steht Ihnen kompetent zur Seite.



PRITSCHENWAGEN

KOFFERAUFBAU (AUF ANFRAGE)

*5 Jahre Garantie bis 160.000 km für alle NISSAN Nutzfahrzeug-Modelle sowie für den NISSAN EVALIA. Ausgenommen ist der NISSAN e-NV200, für den 5 Jahre/100.000 km gelten, wobei sich die 5 Jahre Garantie aus 3 Jahren/100.000 km Herstellergarantie und kostenfreien 2 Jahren NISSAN 5★ Anschlussgarantie des teilnehmenden NISSAN Partners zusammensetzen. Der komplette Umfang und Inhalt der Anschlussgarantie kann den NISSAN 5★ Anschlussgarantiebedingungen entnommen werden, die der teilnehmende NISSAN Partner für Sie bereithält. Einzelheiten unter www.nissan.de bzw. www.nissan.at

KASTENWAGEN MIT
DOPPELKABINE

Großflächige Fenster und komfortable Sitze machen das Fahren zum Genuss. So befördert der NISSAN NV400 Kastenwagen mit Doppelkabine bis zu sieben Personen und bietet dabei ausreichend Stauraum für beispielsweise Werkzeuge oder Gepäck.

LASTEN

Frontantrieb

L1H1

L1H2

L2H2

L3H2

Zul. Gesamtgewicht

3,3 t

3,5 t

3,3 t

3,5 t

3,3 t

3,5 t

3,5 t

Max. Laderaumvolumen (m³)

5

5,3

6,9

9

Max. Achslast vorne/hinten (kg)

1650/1900

1850/2100

1650/1900

1850/2100

1650/1900

1850/2100

Max. Anhängelast gebremst/ungebremst (kg)

2.500/750

Heckantrieb

L3H2 SRT

L3H2 DRT

Zul. Gesamtgewicht

3,5 t

Max. Laderaumvolumen (m³)

8,3

Max. Achslast vorne/hinten (kg)

1.850/2.300


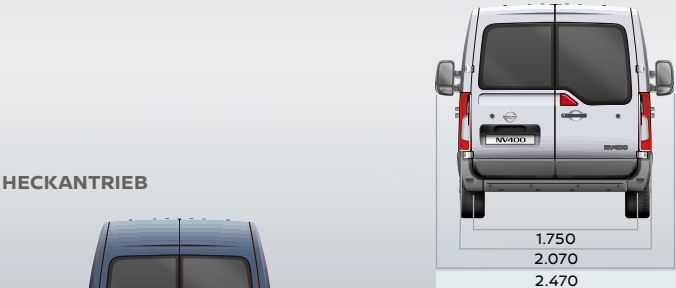

2.800/3.000

Max. Anhängelast gebremst/ungebremst (kg)

3.000/750

	Frontantrieb				Heckantrieb	
	L1H1	L1H2	L2H2	L3H2	L3H2 SRT	L3H2 DRT
LADERAUMABMESSUNGEN (mm)						
Länge (0,4 m über Laderaumboden)	1716	1716	2175	2.825	2.825	2.825
Länge (1 m über Laderaumboden)	1.531	1.531	1990	2.640	2.640	2.640
Breite	1.765	1.765	1.765	1.765	1.765	1.765
Breite zwischen Radkästen	1.380	1.380	1.380	1.380	1.380	1.080
Höhe, innen bis Dach	1.700	1.894	1.894	1.894	1.798	1.798
Ladekante unbeladen, min./max.	546/ 564	544/ 563	545/ 562	543/ 557	674/ 696	706/ 724
SCHIEBETÜR (mm)						
Durchlassbreite	1.050	1.050	1.270	1.270	1.270	1.270
Durchlasshöhe	1.581	1.780	1.780	1.780	1.684	1.684
HECKTÜR (mm)						
Durchlassbreite (169 mm über Laderaumboden)	1.580	1.580	1.580	1.580	1.580	1.580
Durchlasshöhe	1.627	1.820	1.820	1.820	1.724	1.724

SRT: Einzelbereifung hinten
DRT: Doppelbereifung hinten



KIPPER MIT FRONT- ODER HECKANTRIEB (SONDERBESTELLUNG)


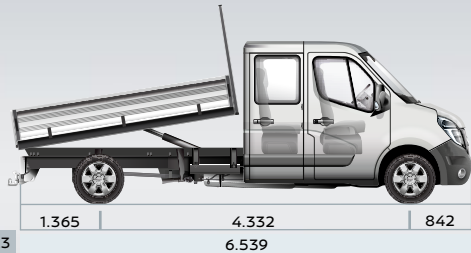

Gebaut für harte Arbeit, aber ohne Kompromisse beim Kabinenkomfort, ist der NISSAN NV400 Kipper mit Einzelkabine (2- oder 3-Sitzer) und einem optionalen sicheren Stauraum für Werkzeuge oder mit geräumiger Doppelkabine (6- oder 7-Sitzer) erhältlich. Die Ladefläche lässt sich für schnelles und einfaches Abladen auf Knopfdruck um 45° kippen.

LASTEN	Frontantrieb	
	Einzelkabine	Doppelkabine
	L2 SRT	L3 SRT
Zul. Gesamtgewicht	3,5 t	
Max. Achslast vorne/hinten (kg)	1.850/2.100	
Max. Anhängelast gebremst/ ungebremst (kg)	2.500/750	
Ladelänge außen/innen (mm)	3.280/3.205	
Breite (mm)	2.100	
Höhe der Bordwand (mm)	400	




	Heckantrieb				
	Einzelkabine			Einzelkabine + Toolbox	
	L2 SRT	L2 DRT		L3 DRT	L2 SRT
Zul. Gesamtgewicht	3,5 t	3,5 t	4,5 t	3,5 t	4,5 t
Max. Achslast vorne/hinten (kg)	1.850/ 2.300	1.850/ 2.800	1.850/ 3.200	1.850/ 2.800	1.850/ 3.200
Max. Anhängelast gebremst/ ungebremst (kg)	2.500/ 750		3.000/ 750		
Ladelänge außen/innen (mm)	3.280/3.205			3.180/3.105	
Breite (mm)	2.100				
Höhe der Bordwand (mm)	400				

	Heckantrieb		
	Doppelkabine		
	L3 SRT		L3 DRT
Zul. Gesamtgewicht	3,5 t	3,5 t	4,5 t
Max. Achslast vorne/hinten (kg)	1.850/ 2.300	1.850/ 2.800	1.850/ 3.200
Max. Anhängelast gebremst/ ungebremst (kg)	2.500/ 750	3.000/ 750	
Ladelänge außen/innen (mm)	3.280/3.205	3.180/3.105	
Breite (mm)	2.100		
Höhe der Bordwand (mm)	400		

FRONTANTRIEB



HECKANTRIEB

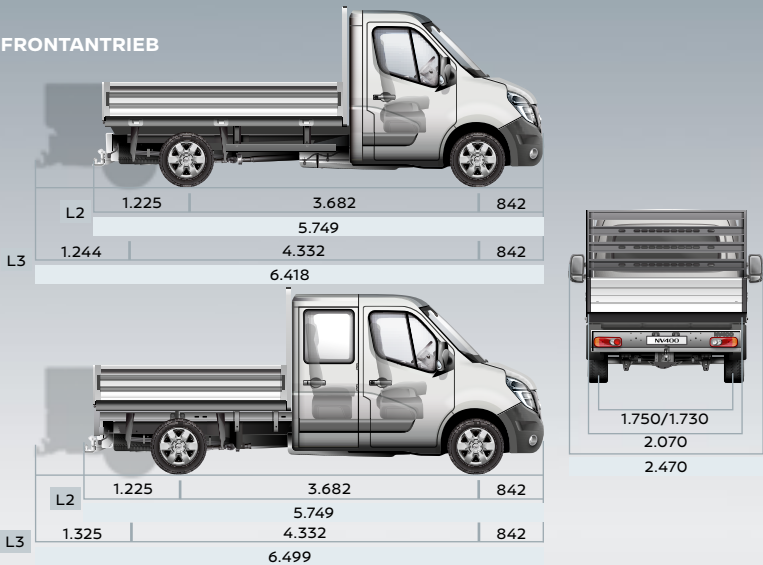


PRITSCHENWAGEN MIT FRONT- ODER HECKANTRIEB

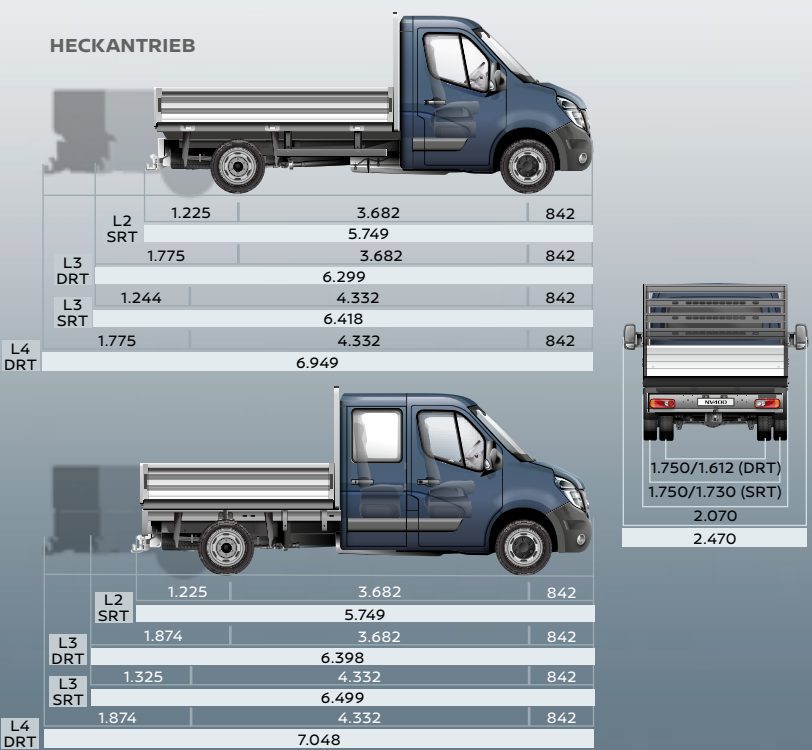
Auf der Basis eines stabilen Chassis vereint der NISSAN NV400 Pritschenwagen eine niedrige Beladehöhe mit klappbaren Ladebordwänden. Dank der von allen Seiten zugänglichen Ladefläche lassen sich auch schwere und sperrige Lasten leicht verladen. Die angebotenen Ausführungen mit Einzel- und Doppelkabine (3 bzw. 7 Sitze) machen den NV400 Pritschenwagen noch vielseitiger.

LASTEN						
	Frontantrieb					
	Einzelkabine			Doppelkabine		
	L2 SRT	L3 SRT	L2 SRT	L3 SRT		
Zul. Gesamtgewicht	3,5 t					
Max. Achslast vorne/hinten (kg)	1.850/2.100					
Max. Anhängelast gebremst/ ungebremst (kg)	2.500/750					
Ladelänge außen/innen (mm)	3.230/ 3.170	3.900/ 3.840	2.480/ 2.420	3.230/ 3.170		
Ladebreite (mm)	2.100					
Ladehöhe (mm)	400					
	Heckantrieb					
	Einzelkabine					
	L2 SRT	L3 SRT	L3 DRT	L4 DRT		
Zul. Gesamtgewicht	3,5 t		3,5 t	4,5 t	3,5 t	4,5 t
Max. Achslast vorne/hinten (kg)	1.850/ 2.300		1.850/ 2.800	1.850/ 3.200	1.850/ 2.800	1.850/ 3.200
Max. Anhängelast gebremst/ ungebremst (kg)	2.500/750		3.000/750			
Ladelänge außen/innen (mm)	3.230/ 3.170	3.900/ 3.840	3.780/ 3.720	4.430/ 4.370		
Ladebreite (mm)	2.100					
Ladehöhe (mm)	400					
	Heckantrieb					
	Doppelkabine					
	L2 SRT	L3 SRT	L3 DRT	L4 DRT		
Zul. Gesamtgewicht	3,5 t		3,5 t	4,5 t	3,5 t	4,5 t
Max. Achslast vorne/hinten (kg)	1.850/ 2.300		1.850/ 2.800	1.850/ 3.200	1.850/ 2.800	1.850/ 3.200
Max. Anhängelast gebremst/ ungebremst (kg)	2.500/750		3.000/750			
Ladelänge außen/innen (mm)	2.480/ 2.420	3.230/ 3.170	3.130/ 3.070	3.780/ 3.720		
Ladebreite (mm)	2.100					
Ladehöhe (mm)	400					

FRONTANTRIEB





HECKANTRIEB



KOFFERAUFBAU MIT FRONT- ODER HECKANTRIEB (AUF ANFRAGE)

Der sichere Lastenträger in verschiedenen Größen: bis zu 22 m³ Ladevolumen und 4,50 m Ladelänge. Sein großer, praktischer Laderaum macht den NISSAN NV400 mit Kofferaufbau ideal für Umzüge oder andere Sperrguttransporte.

LASTEN	Frontantrieb		Heckantrieb			
	L3	L3 SRT	L4 DRT			
			3,5 t	4,5 t	3,5 t	4,5 t
Zul. Gesamtgewicht	3,5 t		3,5 t	4,5 t	3,5 t	4,5 t
Max. Laderaumvolumen (m³)	20		22			
Max. Achslast vorne/hinten (kg)	1.850/ 2.100	1.850/ 2.300	1.850/ 2.800	1.850/ 3.200	1.850/ 2.800	1.850/ 3.200
Max. Anhängelast gebremst/ ungebremst (kg)	2.500/750		3.000/750			




MEHRWERT

SCHAFFEN SIE IHRE EIGENE KOMFORTZONE.

Von praktischen Details wie Kunstleder-Sitzüberzügen, schützenden Fußmatten und Schmutzfängern über nützliches Zubehör wie Anhängerzugvorrichtung oder Dachgalerie bis hin zu hilfreicher Technologie wie einer Rückfahrkamera macht Original NISSAN Zubehör das Leben sicherer und leichter.



1. Schutzgitter
2. Rückfahrkamera
3. Geflanschte Anhängerkupplung mit 7-poligem oder 13-poligem Elektrik-Kit mit Kugelkopf und Haken (auch mit Zughaken oder Klauen-, Zapfen- und Kugelkupplung erhältlich)
4. Sitzbezüge «Super Aquila» aus Kunstleder (auch in Stoff erhältlich)
5. Schmutzfänger
6. Textil- oder Gummi-Fußmatten
7. Querträger
8. Dachgalerie



FARBEN



Ice White (S)
Z09



Lemon Yellow (S)
Z53



Orange (S)
Z48



Bright Red (S)
Z52



Blue Saviem (S)
Z51



Delta Blue (S)
Z39



Volga Blue (S)
RNQ



Star Grey (M)
KNH




Blue Grey (M)
J47



Black (M)
Z11

S: STANDARD
M: METALLIC

POLSTERUNG



Dark Grey
Serie



Grey
**Kunstleder (Serie für Pritschenwagen BASE
oder als Sonderbestellung erhältlich)**

RÄDER



Zentrale
Radabdeckung
(Fahrgestell/
Pritschenwagen)



Radabdeckung



Radvollabdeckung
(ab Kastenwagen
PRO/Kombi)



16"-Leichtmetallfelgen
(Sonderbestellung)

CASTENWAGEN MIT FRONTANTRIEB

Der frontgetriebene NISSAN NV400 arbeitet mit höchster Effizienz. Dank des niedrigen Leergewichts sinkt der Kraftstoffverbrauch – und damit auch Ihre laufenden Kosten. Die niedrige Rahmenhöhe garantiert ein einfacheres Be- und Entladen und erhöht das Platzangebot und damit die mögliche Nutzlast. Er ist der Traum eines jeden Chefs: mehr Leistung bei geringeren Kosten.

LADERAUMVOLUMEN UND LASTEN

	L1H1			L1H2		
Zul. Gesamtgewicht	2,8 t	3,3 t	3,5 t	2,8 t	3,3 t	3,5 t
Max. Laderaumvolumen (m³)	8			9		
Max. Achslast vorne/hinten (kg)	1.550/ 1.650	1.650/ 1.900	1.850/ 2.100	1.550/ 1.650	1.650/ 1.900	1.850/ 2.100
Max. Anhängelast gebremst/ ungebremst (kg)	2.500/750					

	L2H2		L2H3	
Zul. Gesamtgewicht	3,3 t	3,5 t	3,3 t	3,5 t
Max. Laderaumvolumen (m³)	10,8		12,3	
Max. Achslast vorne/hinten (kg)	1.650/ 1.900	1.850/ 2.100	1.650/ 1.900	1.850/ 2.100
Max. Anhängelast gebremst/ ungebremst (kg)	2.500/750			

	L3H2	L3H3
Zul. Gesamtgewicht	3,5 t	
Max. Laderaumvolumen (m³)	10,8	14,8
Max. Achslast vorne/hinten (kg)	1.850/2.100	
Max. Anhängelast gebremst/ ungebremst (kg)	2.500/750	

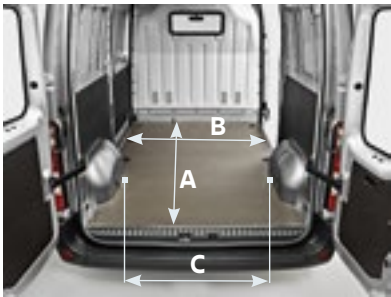

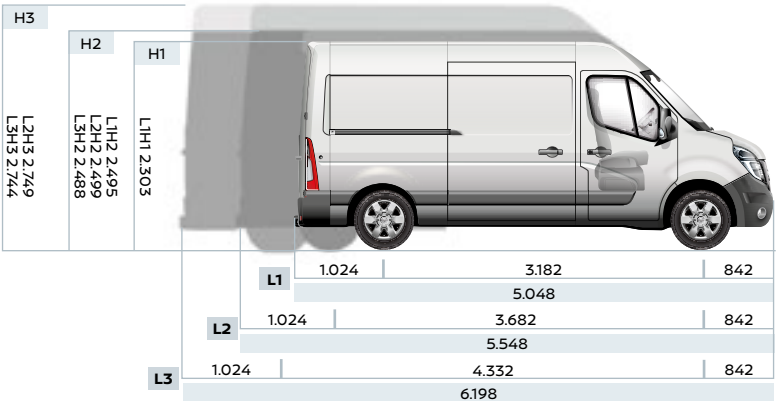
ABMESSUNGEN (mm)

	L1H1	L1H2	L2H2	L2H3	L3H2	L3H3
Wendekreis zwischen Bordsteinen	12/12,5 m		13,6/14,1 m		15,7/16,2 m	

LADERAUMABMESSUNGEN						
Länge Boden (A)	2.583	2.583	3.083	3.083	3.733	3.733
Länge 1,1 m über dem Bodenblech (A)	2.530	2.530	3.030	3.030	3.680	3.680
Breite max. (B)	1.765	1.765	1.765	1.765	1.765	1.765
Breite zwischen Radkästen (C)	1.380	1.380	1.380	1.380	1.380	1.380
Höhe, innen bis Dach	1.700	1.894	1.894	2.144	1.894	2.144
Ladekante unbeladen, min./max.	546/ 564	544/ 563	545/ 562	543/ 556	543/ 557	542/ 555

SCHIEBETÜR						
Durchlassbreite	1.050	1.050	1.270	1.270	1.270	1.270
Durchlasshöhe	1.581	1.780	1.780	1.780	1.780	1.780

HECKTÜR						
Durchlassbreite (169 mm über Laderaumboden)	1.580	1.580	1.580	1.580	1.580	1.580
Durchlasshöhe	1.627	1.820	1.820	1.820	1.820	1.820



CASTENWAGEN MIT HECKANTRIEB

Der NISSAN NV400 mit Heckantrieb bietet praktische Vielseitigkeit und ist für alle mittelschweren Einsätze bestens gerüstet. Die Auslegung mit Heckantrieb sorgt für optimale Balance zwischen Front und Heck im Sinne einer besseren Nutzlastverteilung. Zudem garantiert sie ein sicheres und stabiles Fahrverhalten bei voller Beladung und eignet sich ideal für den Anhängerbetrieb.

LADERAUMVOLUMEN UND LASTEN

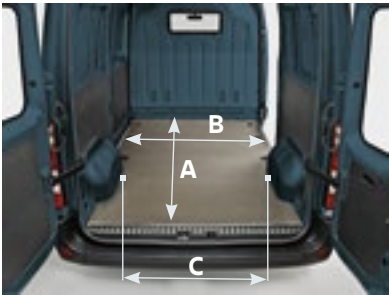


	L3H2	L3H3
Zul. Gesamtgewicht	3,5 t SRT	4,5 t DRT
Max. Laderaumvolumen (m³)	12,4	14,2
Max. Achslast vorne/hinten (kg)	1.850/2.300	1.850/3.200
Max. Anhängelast gebremst/ ungebremst (kg)	2.500/ 750	3.000/ 750

	L4H2	L4H3
Zul. Gesamtgewicht	3,5 t DRT	4,5 t DRT
Max. Laderaumvolumen (m³)	14,9	17
Max. Achslast vorne/hinten (kg)	1.850/2.800	1.850/3.200
Max. Anhängelast gebremst/ ungebremst (kg)	2.500/ 750	

ABMESSUNGEN (mm)

		L3H2 SRT	L3H2 DRT	L3H3 SRT	L3H3 DRT	L4H2 DRT	L4H3 DRT
Wendekreis zwischen Bordsteinen		12,4		14,2		14,9	17
		3,5 t	4,5 t	3,5 t	4,5 t	3,5 t/4,5 t	
Max. Wendekreis (von Wand zu Wand)	m	14,1	14,1	14,1	14,1	16,2	16,2
Min. Wendekreis (von Bordstein zu Bordstein)	m	13,6	13,6	13,6	13,6	15,7	15,7
LADERAUMABMESSUNGEN							
Länge Boden (A)		3.733	3.733	3.733	3.733	4.383	4.383
Länge 1,1 m über dem Bodenblech (A)		3.680	3.680	3.680	3.680	4.330	4.330
Breite max. (B)		1.765	1.765	1.765	1.765	1.765	1.765
Breite zwischen Radkästen (C)		1.380	1.080	1.380	1.080	1.080	1.080
Höhe, innen bis Dach		1.798	1.798	2.048	2.048	1.798	2.048
Ladekante unbeladen, min./max.		674/ 696	706/ 724	672/ 694	704/ 723	701/ 717	700/ 715
SCHIEBETÜR							
Durchlassbreite		1.270	1.270	1.270	1.270	1.270	1.270
Durchlasshöhe		1.684	1.684	1.684	1.684	1.684	1.684
HECKTÜR							
Durchlassbreite (169 mm über Laderaumboden)		1.580	1.580	1.580	1.580	1.580	1.580
Durchlasshöhe		1.724	1.724	1.724	1.724	1.724	1.724

SRT: Einzelbereifung hinten
DRT: Doppelbereifung hinten




KOMBI

Clever, einladend und vielseitig – der NISSAN NV400 Kombi ist als 6- oder 9-Sitzer erhältlich. Dabei befördert er die Fahrgäste komfortabel wie ein Pkw und bietet dabei noch ausreichend Ladevolumen. Alle Insassen genießen ein großzügiges Platzangebot, hohen Komfort und die beruhigende Gewissheit, von einer umfassenden Sicherheitsausstattung geschützt zu werden.

LASTEN				
	L1H1		L2H2	
Zul. Gesamtgewicht	3,0 t	3,3 t	3,3 t	3,5 t
Max. Achslast vorne/hinten (kg)	1.550/ 1.650	1.850/ 2.100	1.650/ 1.900	1.850/ 2.100
Max. Anhängelast gebremst/ ungebremst (kg)	2.500/750			

ABMESSUNGEN (mm)				
	L1H1		L2H2	
Wendekreis zwischen Bordsteinen	12,0/12,5 m		13,6/14,1 m	
LADERAUMABMESSUNGEN				
Länge, 6-/9-Sitzer	1.757/948		2.257/1.448	
Max. Breite	1.765		1.765	
Max. Höhe	1.700		1.894	
Breite zwischen Radkästen	1.380		1.380	
Ladekante unbeladen, min./max.	546/ 560		544/ 559*	547/ 563**
Durchschnittliches Volumen 6-/9-Sitzer	5,3 m³/2,8 m³		7,5 m³/4,8 m³	
SCHIEBETÜR				
Durchlasshöhe	1.581		1.780	
Durchlassbreite	1.050		1.270	
HECKTÜR				
Durchlassbreite	1.580		1.580	
Durchlasshöhe	1.627		1.820	

*bei 3,3 t zul. Gesamtgewicht
**bei 3,5 t zul. Gesamtgewicht



PLATTFORM-FAHRGESTELL (SONDERBESTELLUNG)

Das Plattform-Fahrgestell von NISSAN bietet Ihnen in verschiedenen Längen und Höhen eine zuverlässige und perfekte Grundlage für verschiedene Aufbauten. Beispielsweise ist es bestens geeignet für Fahrzeuge im Ambulanz- und Cateringbereich, aber auch als fahrbarer Verkaufsstand. Die Möglichkeiten sind fast unbegrenzt.


LASTEN

	Frontantrieb mit 3,5 t GVW*			
	L2H1	L2H2	L3H1	L3H2
Max. Achslast vorne/hinten (kg)	1.850/2100			
Max. Anhängelast gebremst/ ungebremst (kg)	2.500/750			

ABMESSUNGEN (mm)

	L2H1	L2H2	L3H1	L3H2
Wendekreis zwischen Bordsteinen	13,6/14,1 m	13,6/14,1 m	15,7/16,2 m	15,7/16,2 m
Max. Aufbau­länge	5.751	5.790	7.021	7.071
Min./max. Aufbau-Ladelänge	3.069/ 3.291	3.069/ 3.330	3.719/ 4.561	3.719/ 4.610
Max. Ver­län­ge­rung des hinteren Überhangs	1.227	1.266	1.847	1.897
Min./max. Bodenfreiheit	581/ 585	581/ 584	579/ 583	579/ 583
Auf­bau­breite mit Standard- bzw. verlängerten Außenspiegelarmen	2.170/ 2.350	2.170/ 2.350	2.170/ 2.350	2.170/ 2.350

*GVW: zul. Gesamtgewicht
**mit verlängerten Außenspiegelarmen

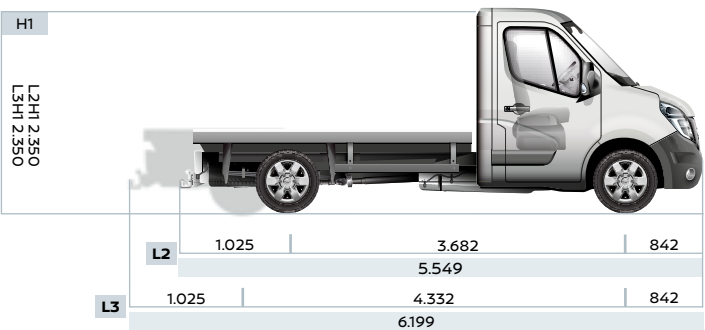


FAHRGESTELLE MIT FRONTANTRIEB

Die NISSAN NV400 Fahrgestelle bieten die Flexibilität, das Fahrzeug genau auf Ihre Bedürfnisse zuzuschneiden. Unabhängig vom gewählten Antriebsstrang profitieren Sie von einer niedrigen Rahmenhöhe, die mehr nutzbaren Platz für Ihre Aufbauten bietet – und das bei kompakten und gut zu handhabenden Gesamtabmessungen. Die sehr gute Fertigungsqualität garantiert, dass ein NV400 Fahrgestell auch unter härtesten Bedingungen Tag für Tag eine bestechende Form zeigt.



LASTEN

	Einzelkabine		Doppelkabine	
	L2	L3	L2	L3
Zul. Gesamtgewicht	3,5 t			
Max. Achslast vorne/hinten (kg)	1.850/2.100			
Max. Anhängelast gebremst/ ungebremst (kg)	2.500/750			



ABMESSUNGEN (mm)

	Einzelkabine		Doppelkabine	
	L2	L3	L2	L3
Wendekreis zwischen Bordsteinen	13,6/14,1 m	15,7/16,2 m	13,6/14,1 m	15,7/16,2 m
Max. Verlängerung des hinteren Überhangs	1.400	2.124	1.119	2.078
Max. Aufbau­länge	5.924	7.298	5.643	7.252
Min./max. Aufbau-Ladelänge	3.182/ 3.464	3.832/ 4.838	2.432/ 2.432	3.082/ 4.042
Min./max. Bodenfreiheit	735/ 740	736/ 741	727/ 732	731/ 736
Auf­bau­breite mit Standard- bzw. verlängerten Außenspiegeln	2.170/ 2.350	2.170/ 2.350	2.170/ 2.350	2.170/ 2.350



SRT: Einzelbereifung hinten
DRT: Doppelbereifung hinten
*mit verlängerten Außenspiegeln


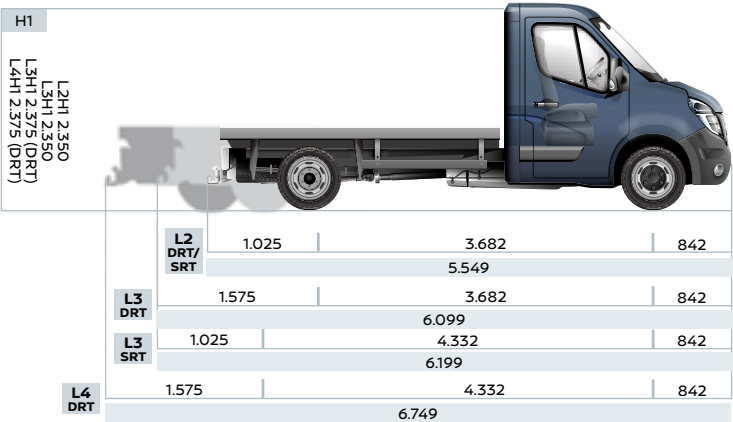
FAHRGESTELLE MIT HECKANTRIEB

Die NISSAN Fahrgestelle mit Heckantrieb sind eine gute Grundlage für Ihre Aufbauten, bieten Ihnen ausreichend Nutzlast und sind auch mit Doppelbereifung erhältlich.

LASTEN						
	Einzel- und Doppelkabine					
	L2	L3		L4		
Zul. Gesamtgewicht	3,5 t SRT	3,5 t SRT	3,5 t DRT	4,5 t DRT	3,5 t DRT	4,5 t DRT
Max. Achslast vorne/hinten (kg)	1.850/2.300		1.850/2.800	1.850/3.200	1.850/2.800	1.850/3.200
Max. Anhängelast gebremst/ungebremst (kg)	2.500/750		3.000/750			

ABMESSUNGEN (mm)					
	Einzelkabine				
	L2 SRT	L2 DRT	L3 SRT	L3 DRT	L4 DRT
Wendekreis zwischen Bordsteinen	13,6/14,1 m		15,7/16,2 m	13,6/14,1 m	15,7/16,2 m
Max. Verlängerung des hinteren Überhangs	2.230	1.928	3.032	1.928	2.754
Max. Aufbauhöhe	6.754	6.452	8.206	6.452	7.928
Min./max. Aufbau-Ladelänge	3.182/4.293	3.639/3.991	3.832/5.746	3.639/3.991	4.289/5.468
Min./max. Bodenfreiheit	771/774	784/787	771/775	784/787	786/789
Aufbaubreite mit Standard- bzw. verlängerten Außenspiegelarmen	2.170/2.350	2.170/2.350	2.170/2.350	2.170/2.350	2.170/2.350

	Doppelkabine			
	L2 SRT	L3 SRT	L3 DRT	L4 DRT
Wendekreis zwischen Bordsteinen	13,6/14,1 m	15,7/16,2 m	13,6/14,1 m	15,7/16,2 m
Max. Verlängerung des hinteren Überhangs	1.917	3.032	1.669	2.471
Max. Aufbauhöhe	6.441	8.206	6.193	7.645
Min./max. Aufbau-Ladelänge	2.432/3.230	3.082/4.996	2.889/2.889	3.539/4.434
Min./max. Bodenfreiheit	760/764	765/768	775/780	778/781
Aufbaubreite mit Standard- bzw. verlängerten Außenspiegelarmen	2.170/2.350	2.170/2.350	2.170/2.350	2.170/2.350



SRT: Einzelbereifung hinten
DRT: Doppelbereifung hinten
*mit verlängerten Außenspiegelarmen

5 JAHRE NISSAN HERSTELLERGARANTIE FÜR NUTZFAHRZEUGE

NISSAN gewährt jetzt auf alle Nutzfahrzeuge serienmäßig 5 Jahre europaweite Herstellergarantie.* Das Paket umfasst wesentlich mehr als nur eine Garantie, denn es enthält:



- 5 Jahre Garantie (bis 160.000 km) auf das gesamte Nutzfahrzeug*
- 5 Jahre Lackgarantie auf die Karosserielackierung
- 5 Jahre Garantie auf Original NISSAN Teile und Zubehör
- Lebenslange NISSAN Assistance mit Mobilitätsgarantie**
- 12 Jahre Garantie gegen Durchrostung für den NISSAN NV400
- Voll übertragbar

Und mit Wartungsintervallen von 24 Monaten oder 40.000 km für Dieselmotoren erhalten Sie nicht nur 5 sorgenfreie Jahre, sondern profitieren außerdem durch niedrige Unterhaltskosten.



UNSER ANTRIEB SIND SIE!

Sie inspirieren uns zu neuen Ideen. Sie lassen uns in neue Richtungen denken und innovativ sein. Für uns bei NISSAN bedeutet Innovation nicht einfach nur neue Extras und Erweiterungen – für uns heißt Innovation Grenzüberschreitung, um den Standard der Zukunft neu zu definieren. Darum entwickeln wir unerwartete Lösungen, die so kühn und pragmatisch sind wie Ihre Wünsche. Bei NISSAN entwickeln wir Fahrzeuge, Zubehör und Serviceleistungen, die neue Wege beschreiten, die das Praktische spannend und das Spannende praktisch machen. Damit für Sie jeder gefahrene Kilometer ein Vergnügen ist.

*5 Jahre Garantie bis 160.000 km für alle NISSAN Nutzfahrzeug-Modelle sowie für den NISSAN EVALIA. Ausgenommen ist der NISSAN e-NV200, für den 5 Jahre/100.000 km gelten, wobei sich die 5 Jahre Garantie aus 3 Jahren/100.000 km Herstellergarantie und kostenfreien 2 Jahren NISSAN 5★ Anschlussgarantie des teilnehmenden NISSAN Partners zusammensetzen. Der komplette Umfang und Inhalt der Anschlussgarantie kann den NISSAN 5★ Anschlussgarantiebedingungen entnommen werden, die der teilnehmende NISSAN Partner für Sie bereithält. Einzelheiten unter www.nissan.de bzw. www.nissan.at.
Garantie auf Lack und gegen Durchrostung sowie Pannenhilfe ohne Kilometerbegrenzung. Weitere Informationen zu unseren umfangreichen Garantieleistungen finden Sie auf www.nissan.de bzw. www.nissan.at oder fragen Sie Ihren NISSAN Händler.

KUNDENDIENST



SPEZIALISIERTES NUTZFAHRZEUG-HÄNDLERNETZ

NISSAN verfügt über ein spezialisiertes Händlernetz, um die Anforderungen von Nutzfahrzeugkunden bestmöglich zu erfüllen:

- Europaweite Abdeckung
- Spezialisiertes Verkaufs- und Servicepersonal
- Günstige Finanzierungsangebote
- Maßgefertigte Auf- und Umbauten
- Wettbewerbsfähige Angebote für eine Garantieverlängerung, die noch über die 5 Jahre NISSAN Nutzfahrzeuggarantie hinausgeht
- Probefahrt mit Ihrem Wunschfahrzeug



NISSAN ASSISTANCE MIT MOBILITÄTSGARANTIE**

Wir möchten, dass Sie Ihren NISSAN in jedem Moment genießen können. Falls es doch zu einer Panne oder einem Unfall kommen sollte, ist die NISSAN Assistance immer für Sie da, um Ihnen zu helfen – und zwar rund um die Uhr an jedem Tag ... kostenlos! Was auch immer passiert, rufen Sie uns direkt an. Wir werden unser Möglichstes tun, damit Sie Ihre Fahrt schnell fortsetzen können. Durch eine regelmäßige Wartung bei Ihrem NISSAN Partner können Sie die Leistungen der NISSAN Assistance auch nach Ablauf der Herstellergarantie in Anspruch nehmen – ein Autoleben lang. Das ist Teil unseres Kundenversprechens.



NISSAN 5★ ANSCHLUSSGARANTIE**

Mit der NISSAN 5★ Anschlussgarantie erhalten Sie auch nach der Herstellergarantie weiterhin Schutz. Sie können die Laufzeit und die Kilometerleistung auswählen, die am besten Ihre Anforderungen erfüllt. Sie profitieren von einem umfangreichen Reparaturkostenschutz – und Ihr NISSAN davon, dass Reparaturarbeiten von geschultem Personal und ausschließlich mit Original NISSAN Teilen ausgeführt werden. Diese zusätzliche Absicherung stellt eine gute Zukunftsinvestition für Ihren NISSAN dar und ist bei einem Wiederverkauf übertragbar.

NISSAN SERVICE+ WARTUNGSVERTRAG**

Der NISSAN SERVICE+ Wartungsvertrag ist eine einfache Methode, um sicherzustellen, dass Ihr NISSAN NV400 den Service erhält, der ihm gebührt – und das zu kalkulierbaren Kosten. Ihre Vorteile im Überblick: Service bei allen teilnehmenden NISSAN Partnern + qualifizierte NISSAN Techniker + Verwendung von Original NISSAN Teilen + höherer Wiederverkaufswert durch ordnungsgemäße Wartungen + Übertragbarkeit des Wartungsvertrags bei Weiterverkauf des Fahrzeugs + Preisstabilität.

**Weitere Informationen zu unseren umfangreichen Garantieleistungen, der NISSAN Assistance und dem Wartungsvertrag finden Sie auf www.nissan.de bzw. www.nissan.at oder fragen Sie Ihren NISSAN Händler.

nissan.de
nissan.at

Erleben Sie die NISSAN Welt auf:



***5 Jahre Garantie bis 160.000 km für alle NISSAN Nutzfahrzeug-Modelle sowie für den NISSAN EVALIA. Ausgenommen ist der NISSAN e-NV200, für den 5 Jahre/100.000 km gelten, wobei sich die 5 Jahre Garantie aus 3 Jahren/100.000 km Herstellergarantie und kostenfreien 2 Jahren NISSAN 5★ Anschlussgarantie des teilnehmenden NISSAN Partners zusammensetzen. Der komplette Umfang und Inhalt der Anschlussgarantie kann den NISSAN 5★ Anschlussgarantiebedingungen entnommen werden, die der teilnehmende NISSAN Partner für Sie bereithält. Einzelheiten unter www.nissan.de bzw. www.nissan.at**

Wir haben alles darangesetzt, dass diese Broschüre zum Zeitpunkt des Drucks (September 2016) inhaltlich richtig ist. NISSAN Europe ist um die ständige Weiterentwicklung seiner Produkte bemüht und behält sich deshalb das Recht vor, die in dieser Broschüre angegebenen Spezifikationen und abgebildeten Fahrzeuge jederzeit zu ändern. NISSAN Händler werden so schnell wie möglich über solche Änderungen informiert. Aktuelle Informationen erhalten Sie von Ihrem NISSAN Händler. Aufgrund drucktechnischer Beschränkungen können die in dieser Broschüre abgebildeten Farben geringfügig von den tatsächlichen Farbtönen des Lackes oder der Innenausstattungsmaterialien abweichen. Alle Rechte vorbehalten. Der Nachdruck oder die Vervielfältigung, auch auszugsweise, ist ohne vorherige schriftliche Zustimmung von NISSAN Europe verboten. Kunden in Deutschland erhalten Informationen zur kostenlosen Rückgabe ihres Altfahrzeugs hier: im Internet unter www.nissan.de, per Mail an recycling.deutschland@nissan.de, bei jedem NISSAN Händler oder unter Telefon 0800 589 4987, aus dem Ausland +49 2232 57 2079 (NISSAN Kundenbetreuung). Kundenbetreuung in Österreich: Telefon 0800 215 380, aus dem Ausland +43 190 577 777.

Diese Broschüre wurde auf chlorfrei gebleichtem Papier gedruckt. – MY16 NV400 BROCHURE LHD 09/2016 – Gedruckt in der EU. Druck-Nr. 6834. Gestaltet von CLM DESIGNORY, Frankreich und produziert von eg+ worldwide, Frankreich – Tel.: +33 1 49 09 25 35.

Ihr NISSAN Händler:



Innovation
that excites

NISSAN

NV400

KASTENWAGEN

KASTENWAGEN MIT DOPPELKABINE

KOMBI



* siehe Rückseite

PREISLISTE

EURO6

gültig ab 01. Dezember 2017

Die Modelle

Kastenwagen

Modell	Länge/ Höhe	Tonnage- Klasse	Antrieb	Motorisierung	kW(PS)	Preise €					
						ECO		PRO		COMFORT	
						exkl MwSt.	inkl. MwSt.	exkl MwSt.	inkl. MwSt.	exkl MwSt.	inkl. MwSt.
NV400	L1H1	2,8	Frontantrieb	dci110	81 (110)	23.290,00	27.715,10	26.840,00	31.939,60	-	-
NV400	L1H1	2,8	Frontantrieb	dci130	96 (130)	-	-	27.390,00	32.594,10	-	-
NV400	L1H1	3,3	Frontantrieb	dci130	96 (130)	-	-	28.590,00	34.022,10	-	-
NV400	L2H2	3,3	Frontantrieb	dci110	81 (110)	-	-	30.040,00	35.747,60	-	-
NV400	L2H2	3,3	Frontantrieb	dci130	96 (130)	-	-	30.590,00	36.402,10	-	-
NV400	L2H2	3,5	Frontantrieb	dci130	96 (130)	-	-	31.340,00	37.294,60	33.690,00	40.091,10
NV400	L2H2	3,5	Frontantrieb	dci170	125 (170)	-	-	-	-	36.915,00	43.928,85
NV400	L3H2	3,5	Frontantrieb	dci130	96 (130)	-	-	32.490,00	38.663,10	34.840,00	41.459,60
NV400	L3H2	3,5	Frontantrieb	dci170	125 (170)	-	-	-	-	38.065,00	45.297,35
NV400	L3H3	3,5	Frontantrieb	dci170	125 (170)	-	-	-	-	39.065,00	46.487,35
NV400	L3H2	3,5	Heckantrieb ST	dci130	96 (130)	-	-	-	-	37.665,00	44.821,35
NV400	L3H2	3,5	Heckantrieb ST	dci145	107 (145)	-	-	-	-	38.515,00	45.832,85
NV400	L4H2	3,5	Heckantrieb DT	dci145	107 (145)	-	-	-	-	40.515,00	48.212,85
NV400	L4H2	3,5	Heckantrieb DT	dci165	120 (163)	-	-	-	-	41.465,00	49.343,35
NV400	L4H2	4,5	Heckantrieb DT	dci145	107 (145)	-	-	-	-	42.815,00	50.949,85
NV400	L4H3	3,5	Heckantrieb DT	dci145	107 (145)	-	-	-	-	41.51,005	49.402,85
NV400	L4H3	3,5	Heckantrieb DT	dci165	120 (163)	-	-	-	-	42.465,00	50.533,35

ST = Einzelbereifung hinten DT = Zwillingsbereifung hinten

Die Modelle

Die Modelle

Kastenwagen mit Doppelkabine

Modell	Länge / Höhe	Tonnage- Klasse	Antrieb	Motorisierung	kW (PS)	Preise €			
						PRO		COMFORT	
						exkl. MwSt.	inkl. MwSt.	exkl MwSt.	inkl. MwSt.
NV400	L2H2	3,5	Frontantrieb	dci130	96 (130)	-	-	37.000,00	44.030,00
NV400	L2H2	3,5	Frontantrieb	dci170	125 (170)	-	-	40.225,00	47.867,75
NV400	L3H2	3,5	Frontantrieb	dci130	96 (130)	-	-	38.150,00	45.398,50
NV400	L3H2	3,5	Frontantrieb	dci170	125 (170)	-	-	41.375,00	49.236,25

Die Modelle

Kombi 6-Sitzer

Modell	Länge / Höhe	Tonnage- Klasse	Antrieb	Motorisierung	kW (PS)	Preise €			
						COMFORT		PREMIUM	
						exkl. MwSt.	inkl. MwSt.	exkl MwSt.	inkl. MwSt.
NV400	L1H1	3,0	Frontantrieb	dci145	107 (145)	33.595,00	39.978,05	-	-
NV400	L1H1	3,0	Frontantrieb	dci170	125 (170)	35.045,00	41.703,55	-	-
NV400	L2H2	3,5	Frontantrieb	dci145	107 (145)	37.345,00	44.440,55	-	-
NV400	L2H2	3,5	Frontantrieb	dci170	125 (170)	38.795,00	46.166,05	-	-

Die Modelle

Kombi 9-Sitzer

Modell	Länge / Höhe	Tonnage- Klasse	Antrieb	Motorisierung	kW (PS)	Preise €			
						COMFORT		PREMIUM	
						exkl. MwSt.	inkl. MwSt.	exkl MwSt.	inkl. MwSt.
NV400	L1H1	3,0	Frontantrieb	dci145	107 (145)	33.895,00	40.335,05	35.645,00	42.417,55
NV400	L1H1	3,0	Frontantrieb	dci170	125 (170)	35.345,00	42.060,55	36.945,00	43.964,55
NV400	L2H2	3,5	Frontantrieb	dci145	107 (145)	37.845,00	45.035,55	39.595,00	47.118,05
NV400	L2H2	3,5	Frontantrieb	dci170	125 (170)	39.295,00	46.761,05	40.895,00	48.665,05

Alle Preisangaben in EURO sind unverbindliche Preisempfehlungen unter Berücksichtigung von 19% Mehrwertsteuer ab Auslieferungslager der NISSAN CENTER EUROPE GMBH zuzüglich Überführung und Zulassung. Der Inhalt entspricht den zum Zeitpunkt der Drucklegung vorhandenen Kenntnissen. Änderungen der beschriebenen Modelle bleiben vorbehalten. Ihr NISSAN Händler wird Sie gerne über etwaige Änderungen informieren.

Sonderausstattung gegen Aufpreis

Kastenwagen PRO

OPTIONEN	Preise € exkl. MwSt.	Preise € inkl. MwSt.	L1H1	L2H2	L3H2
KOMFORT					
Einparkhilfe hinten	300,–	357,–	○	○	○
Cool & Sound Paket – manuelle Klimaanlage – Pollenfilter – Radio CD-Kombination inkl. DAB+, Bluetooth® Freisprecheinrichtung, Lenkradfernbedienung	1.450,–	1.725,50	○	○	○
SICHERHEIT					
Beifahrerairbag	250,–	297,50	○	○	○
VERGLASUNG & LADERAUM					
Anhängerkupplung	540,–	642,60	○	○	○
Hecktüren mit 270° Öffnungswinkel	400,–	476,–	–	○	○
Heck-Verglasungspaket – Trennwand mit Fenster, vergittert – Heckverglasung inkl. Heckscheibenheizung	400,–	476,–	○	○	○
Laderaumboden	450,–	535,50	○	○	○
Schiebetür rechts verglast (nur mit Heck-Verglasungspaket)	80,–	95,20	○	○	○
LACKIERUNG					
Metallic Lackierung	730,–	868,70	○	○	○

Sonderausstattung gegen Aufpreis

Kastenwagen COMFORT

OPTIONEN	Preise € exkl. MwSt.	Preise € inkl. MwSt.	L2H2 FRONT	L3H2 FRONT	L3H3 FRONT	L3H2 HECK	L4H2 HECK	L4H3 HECK	DOKA
KOMFORT									
Fahrer-Assistenz-Paket Plus – Licht- und Regensensor – Nebelscheinwerfer – Tempopilot mit Geschwindigkeitsbegrenzer – Rückfahrkamera	500,–	595,00	○/● ¹⁾	○/● ¹⁾	○/● ¹⁾	●	●	●	○/● ¹⁾
NissanConnect ²⁾ – Multifunktionales Mediasystem mit 7-Zoll-Touchscreen – DAB Radio inkl. Bluetooth Freisprecheinrichtung, Lenkradfern- bedienung, USB- und AUX-Anschluss – Kartenmaterial West-Europa	650,–	773,50	○	○	○	○	○	○	○
SICHERHEIT									
Beifahrerairbag	250,–	297,50	○	○	○	○	○	○	●
Tachograph, digital ³⁾ ⁵⁾	650,–	773,50	○	○	○	○	○/● ⁴⁾	○	○
VERGLASUNG & LADERAUM									
Anhängerkupplung	540,–	642,60	○	○	○	○	○	○	○
Hecktüren mit 270° Öffnungswinkel	400,–	476,–	○	○	○	●	●	●	○
Heck-Verglasungspaket – Trennwand mit Fenster – Heckverglasung inkl. Heckscheibenheizung	400,–	476,–	○	○	○	○	○	○	●
Laderaumboden	450,–	535,50	○	○	○	○	–	○	○
Schiebetür rechts verglast (nur mit Heck-Verglasungspaket)	80,–	95,20	○	○	○	○	○	○	●
LACKIERUNG									
Metallic Lackierung	730,–	868,70	○	○	○	○	○	○	○

¹⁾ Serie für dCi 165 und dCi 170

²⁾ Nur i.V.m Fahrer-Assistenz-Paket Plus

³⁾ Nur als Sonderbestellung

⁴⁾ Serie für 4,5 t

⁵⁾ Digitale Kontrollgeräte müssen von einer gem. §576 StVZO zugelassenen Werkstatt kalibriert werden. Hierdurch entstehen zusätzliche Kosten
– Werkseitig nicht lieferbar ○ Option ● Serienausstattung

Alle Preisangaben in EURO sind unverbindliche Preisempfehlungen unter Berücksichtigung von 19% Mehrwertsteuer ab Auslieferungslager der NISSAN CENTER EUROPE GMBH zuzüglich Überführung und Zulassung. Der Inhalt entspricht den zum Zeitpunkt der Drucklegung vorhandenen Kenntnissen. Änderungen der beschriebenen Modelle bleiben vorbehalten. Ihr NISSAN Händler wird Sie gerne über etwaige Änderungen informieren.

Sonderausstattung gegen Aufpreis

Kombi 6-Sitzer

OPTIONEN	Preise € exkl. MwSt.	Preise € inkl. MwSt.	Comfort
KOMFORT			
Fahrer-Assistenz-Paket Plus – Licht- und Regensensor – Nebelscheinwerfer – Tempopilot mit Geschwindigkeitsbegrenzer – Rückfahrkamera	500,–	595,–	○/● ¹⁾
NissanConnect ²⁾ – Multifunktionales Mediasystem mit 7-Zoll-Touchscreen – DAB Radio inkl. Bluetooth Freisprecheinrichtung, Lenkradfernbedienung, USB- und AUX-Anschluss – Kartenmaterial West-Europa	650,–	773,50	○
LACKIERUNG			
Metallic Lackierung	730,–	868,70	○

Sonderausstattung gegen Aufpreis

Kombi 9-Sitzer

OPTIONEN	Preise € exkl. MwSt.	Preise € inkl. MwSt.	Comfort	Premium
KOMFORT				
Fahrer-Assistenz-Paket Plus – Licht- und Regensensor – Nebelscheinwerfer – Tempopilot mit Geschwindigkeitsbegrenzer – Rückfahrkamera	500,–	595,–	○/● ¹⁾	●
NissanConnect ²⁾ – Multifunktionales Mediasystem mit 7-Zoll-Touchscreen – DAB Radio inkl. Bluetooth Freisprecheinrichtung, Lenkradfernbedienung, USB- und AUX-Anschluss – Kartenmaterial West-Europa	650,–	773,50	○	–
LACKIERUNG				
Metallic Lackierung	730,–	868,70	○	○

¹⁾ Serie für dCi 170

²⁾ Nur i.V.m. Fahrer-Assistenz-Paket Plus

● Serienausstattung

○ Option

Alle Preisangaben in EURO sind unverbindliche Preisempfehlungen unter Berücksichtigung von 19% Mehrwertsteuer ab Auslieferungslager der NISSAN CENTER EUROPE GMBH zuzüglich Überführung und Zulassung. Der Inhalt entspricht den zum Zeitpunkt der Drucklegung vorhandenen Kenntnissen. Änderungen der beschriebenen Modelle bleiben vorbehalten. Ihr NISSAN Händler wird Sie gerne über etwaige Änderungen informieren.

Original NISSAN Zubehör

Zubehör	Preise € exkl. MwSt.	Preise € inkl. MwSt.	Kastenwagen	Kombi
Ladungssicherungspaket Sortimo®, inkl. Seitenverkleidung, Schutzboden und Verzurrschienen sowie Zurrgurte und Gurttasche (Beispiel: L2H2)	1.396,03	1.661,28	S	–
Aschenbecher für Getränkehalter	28,00	34,00	S	S
Basis-Dachträger ^{1) 2)}	308,10	367,00	S	S
Einparkhilfe für den vorderen Stoßfänger, akustische Warnung durch 4 Sensoren	234,45	279,00	S	S
Gummi-Fußmatten, Satz für vorne	31,36	38,00	S	S
Laderaumverkleidung für Seitenwände und Boden für alle Längen verfügbar. Zum Beispiel L1 ²⁾	700,95	835,00	S	–
Nebelleuchten, Satz à 2 Stück	284,90	340,00	S	S
NISSAN Sicherheitspaket bestehend aus 1 Warndreieck, 1 Warnweste gem. EN 471 und Verbandmaterial nach DIN 13164	28,91	35,00	S	S
Rückfahr-Kamera inklusiv Monitor in der Sonnenblende der Fahrerseite	479,53	571,00	S	S
Sitz-Schonbezüge für Fahrer- und Beifahrer ²⁾	ab 197,32	ab 235,00	S	S
Standheizung inkl. Funk-Fernbedienung und fahrzeugspezifischem Einbausatz, für 125 PS-Motor ²⁾	ab 815,12	ab 970,00	S	S
Textil-Fußmatten, Satz für vorne	24,83	30,00	S	S

¹⁾ Bei H3 nicht möglich ²⁾ Nicht für Kastenwagen mit Doppelkabine verwendbar
– Werkseitig nicht lieferbar S Zubehör durch Händlernachrüstung

NISSAN 5★ Anschlussgarantie

Mit einer NISSAN 5★ Anschlussgarantie fahren Sie nach Ablauf der 5-jährigen Neuwagen-garantie entspannt weiter und sind vor unerwarteten Reparaturkosten im Rahmen der Garantiebedingungen umfangreich geschützt.

NV400	Gesamtlaufzeit 5 Jahre	+1 Jahr (Gesamtlaufzeit 6 Jahre)
max. Kilometerlaufleistung	225.000 km	225.000 km
Preis in €	939 €	1.059 €

NISSAN SERVICE+ Wartungsvertrag

Der NISSAN SERVICE+ Wartungsvertrag stellt sicher, dass Ihr NISSAN Fahrzeug den Service erhält, der ihm gebührt - und das zu kalkulierbaren Kosten. Und gleichzeitig erzielt ein Scheckheft gepflegtes Fahrzeug in der Regel einen höheren Wiederverkaufswert.

NV400	4 Jahre	6 Jahre	8 Jahre
max. Kilometerlaufleistung	80.000 km	120.000 km	160.000 km
Preis in €	789 €	1.229 €	1.909 €

Alle Preise zzgl. Montage,
TÜV und Lackierung wo erforderlich

Wesentliche Serienausstattung
Kastenwagen ECO
ABS mit EBV
Außenspiegel elektrisch einstell- und beheizbar
Beifahrerdoppelsitzbank
Berganfahr-Assistent
Elektrische Fensterheber
Elektronische Wegfahrsperre
ESP inkl. ASR mit geschwindigkeits- und beladungsabhängiger Fahrdynamikregelung
Fahrerairbag
Kraftstofftank 80 l
Schiebetür rechts, verblecht
Trennwand geschlossen, ohne Fenster
Reifenreparaturkit
Zentralverriegelung mit Funkfernbedienung
Kastenwagen PRO gegenüber ECO
Allwetterreifen ¹⁾
Beifahrerdoppelsitzbank mit umklappbarer Rückenlehne in der Mitte
Ersatzrad
Fahrsitz höhenverstellbar, mit Mittelarmlehne und Lordosenstütze
Geschlossenes Ablagefach zentral in der Armaturentafel
Klemmbrett an der der Armaturentafel ²⁾
Komplett Radkappen
Kraftstofftank 105l
Lenkrad höhenverstellbar
Tritstufe, hinten
Verzurrösen im Laderaumboden (L1 6, L2 8, L3 10, L4 12)
Zwei 12 V Steckdosen in der Fahrerkabine
Kastenwagen COMFORT gegenüber PRO
12 V Steckdose in der D-Säule links (Laderaum)
Beifahrerdoppelsitzbank mit umklappbarer Rückenlehne in der Mitte und schwenkbarer Arbeitsfläche
Bordcomputer
Einparkhilfe hinten
Elektrische Fensterheber mit Impulsfunktion auf der Fahrerseite
Manuelle Klimaanlage mit Pollenfilter
Radio CD-Kombination inkl. Digitalradio DAB+, Bluetooth® Freisprecheinrichtung und Lenkradfernbedienung
Seitenairbag Fahrerseite
Stopp-/Start-System (für dCi145, dCi165, dCi170)
Totwinkel-Spiegel in der Beifahrersonnenblende
Verkleidete Trennwand geschlossen, ohne Fenster
Zentralverriegelung mit INTELLIGENT KEY (Hands Free Entry)
Zusätzliches Staufach an den Vordertüren
Zusätzliches Staufach unter der Beifahrerdoppelsitzbank (Sitzauflage umklappbar)
Zusätzlich ab dCi 165
Licht- und Regensensor
Nebelscheinwerfer
Tempopilot mit Geschwindigkeitsbegrenzer
Zusätzlich für Kastenwagen mit Heckantrieb
Hecktüren mit 270° Öffnungswinkel
Licht- und Regensensor
Nebelscheinwerfer
Tempopilot mit Geschwindigkeitsbegrenzer
Zusätzlich ab 4,5 t
Geschwindigkeitsbegrenzer 90 km/h
Spurhalteassistent
Tachograph, digital ³⁾

Wesentliche Serienausstattung
Kastenwagen COMFORT mit Doppelkabine
ABS mit EBV
Allwetterreifen
Außenspiegel elektrisch einstell- und beheizbar
Beifahrerairbag
Beifahrerdoppelsitzbank mit umklappbarer Rückenlehne in der Mitte und schwenkbarer Arbeitsfläche
Berganfahr-Assistent
Einparkhilfe, hinten akustisch
Elektrische Fensterheber
Elektronische Wegfahrsperre
Ersatzrad
ESP inkl. ASR mit geschwindigkeits- und beladungsabhängiger Fahrdynamikregelung
Fahrerairbag
Fahrsitz höhenverstellbar, mit Mittelarmlehne und Lordosenstütze
Geschlossenes Ablagefach zentral in der Armaturentafel
Heckverglasung mit Heckscheibenheizung
Komplett Radkappen
Kraftstofftank 105l
Lenkrad höhenverstellbar
Manuelle Klimaanlage inkl. Pollenfilter
Radio CD-Kombination inkl. Digitalradio DAB+, Bluetooth® Freisprecheinrichtung und Lenkradfernbedienung
Schiebetüre rechts und zweite Reihe links, verglast
Seitenairbag Fahrerseite
Stopp-/Start-System (für dCi 145, dCi 165, dCi 170) Totwinkel-Spiegel in der Beifahrersonnenblende
Trennwand verglast
Tritstufe, hinten
Verzurrösen im Laderaumboden (L2 8, L3 10)
Zentralverriegelung mit INTELLIGENT KEY (Hands Free Entry)
Zwei 12 V Steckdosen in der Fahrerkabine
Kombi COMFORT
ABS mit EBV
Allwetterreifen ¹⁾
Außenspiegel elektrisch einstell- und beheizbar
Beifahrerdoppelsitzbank mit umklappbarer Rückenlehne in der Mitte
Berganfahr-Assistent
Bordcomputer
Einparkhilfe hinten
Elektrische Fensterheber mit Impulsfunktion auf der Fahrerseite
ESP inkl. ASR mit geschwindigkeits- und beladungsabhängiger Fahrdynamikregelung
Fahrer- und Beifahrerairbag sowie Seitenairbag für den Fahrer
Fahrsitz höhenverstellbar, mit Mittelarmlehne und Lordosenstütze
Geschlossenes Ablagefach zentral in der Armaturentafel
Heckscheibenheizung
6-Sitzer: 2. Sitzreihe mit 3 Sitzplätzen ⁴⁾ , Entfall 3. Sitzreihe; hintere Seiten verblecht (ab L2)
9-Sitzer: 2. und 3. Sitzreihe mit je 3 Sitzplätzen ⁴⁾ ; hintere Seiten verglast
Komplett Radkappen
Kraftstofftank 105l
Lenkrad höhenverstellbar
Manuelle Klimaanlage mit Pollenfilter
Radio CD-Kombination inkl. Digitalradio DAB+, Bluetooth® Freisprecheinrichtung und Lenkradfernbedienung
Reifendruck-Kontrollsystem
Reifenreparaturset
Schiebefenster 2. Reihe
Schiebetür rechts, verglast
Verzurrösen im Boden (Fahrgastraum) (L1 6, L2 8)
Zentralverriegelung mit INTELLIGENT KEY (Hands Free Entry)
Zwei 12 V Steckdosen in der Fahrerkabine
Kombi PREMIUM gegenüber COMFORT
Manuelle Klimaanlage vorne und hinten
Fahrer-Assistenz-Paket-Plus
¹⁾ Ab 3,3 t Serie ²⁾ Nicht in Verbindung mit Beifahrerairbag ³⁾ Für den Eintrag im Fahrzeugausweis ist der Prüfbericht eines spezialisierten Fachbetriebes notwendig. ⁴⁾ Ohne Werkzeug zu entnehmen. L1, erster Sitz in zweiter Reihe umklappbar für leichteren Zugang zur 3. Sitzreihe

Die Ausstattung

Typ	Kastenwagen				Kombi	
	Frontantrieb			Heckantrieb	Frontantrieb	
	ECO	PRO	COMFORT	COMFORT	COMFORT	PREMIUM
Außenausstattung						
Allwetterreifen M+S Kennung ¹⁾	–	●	●	●	●	●
Anhängerkupplung	–	○	○	○	–	–
Außenspiegel elektrisch einstellbar und beheizbar	●	●	●	●	●	●
Heckscheibenheizung	–	P	P/● ²⁾	P	●	–
Hecktür mit 180° Öffnungswinkel	●	●	●	–	●	●
Hecktür mit 270° Öffnungswinkel	–	○ ³⁾	○ ³⁾	●	–	–
Hecktür verglast	–	P	P/● ²⁾	P	●	●
Integriertes Blinklicht im Außenspiegel	●	●	●	●	●	●
Metallic Lackierung	○	○	○	○	○	○
Radvollabdeckung mit integriertem Markenzeichen	–	●	●	●	●	●
Schiebefenster links	–	–	–	–	●	●
Schiebetür rechts mit Schiebefenster	–	–	–	–	●	●
Schiebetür rechts verblecht	●	●	●/– ⁴⁾	●	–	–
Schiebetür rechts verglast	–	○	○/● ²⁾	○	–	–
Seitliche Begrenzungsleuchten ab L3	–	●	●	●	–	–
Sommerreifen ⁵⁾	●	●	–	–	●	●
Stoßfänger und Seitenschutzleisten - anthrazitfarbig	●	●	●	●	●	●
Trittsstufe am Heck	–	●	●	●	–	–
Technische Ausstattung						
Belüftung und Heizung (4-stufig), Umluftschalter	●	●	●	●	●	●
Bordcomputer	–	–	●	●	●	●
Drehzahlmesser	–	●	●	●	●	●
Einparkhilfe, hinten (akustisch)	–	○	●	●	●	●
Elektrische Fensterheber	●	●	–	–	–	–
Elektrische Fensterheber mit Impulsfunktion Fahrerseite	–	–	●	●	●	●
Elektronische Leuchtweitenregelierung	●	●	●	●	●	●
Elektronische Wegfahrsperre	●	●	●	●	●	●
Hands Free Entry	–	–	●	●	●	●
Instrumententafel mit LCD Display (Tages u. Gesamtkilometerstand, Sicherheitshinweise, Wartungsintervall-Anzeige, Ölstandsanzeige, Außentemperaturanzeige, Uhrzeit)	●	●	●	●	●	●
Klimaanlage, manuell	–	P	●	●	●	–
Klimaanlage, manuell, vorne und hinten	–	–	–	–	–	●
Kraftstoffanzeige	●	●	●	●	●	●
Kraftstofftank 105l	–	●	●	●	●	●
Licht und Regensensor	–	–	P/● ⁶⁾	●	P/● ⁶⁾	●
Lichtmaschine 185A	●	●	●	●	●	●
NissanConnect ⁷⁾	–	○	○	○	○	○
Pollenfilter	–	P	●	●	●	●
Radio-CD-Kombination inkl. Bluetooth®, Digitalradio (DAB+) Freisprecheinrichtung und Lenkradfernbedienung	–	–/● ²⁾	●	●	●	●
Rückfahrkamera	–	–	P ⁶⁾	●	P ⁶⁾	●
Schaltpunktanzeige für kraftstoffsparenden Fahrweise	●	●	●	●	●	●
Servolenkung	●	●	●	●	●	●
Tempopilot mit Geschwindigkeitsbegrenzer	–	–	P/● ⁶⁾	●	P/● ⁶⁾	●
Verschleißkontrolllampe der Bremsbeläge	●	●	●	●	●	●
Warnanzeige offene Tür	●	●	●	●	●	●
Warnsignal „Licht an“	●	●	●	●	●	●
Warnsignal bei nicht angelegtem Gurt (Fahrer)	●	●	●	●	●	●
Zentralverriegelung mit 2-Knopf-Funkfernbedienung	●	●	●	●	●	●

- Sonderausstattung
- Serienausstattung
- Werkseitig nicht lieferbar
- P im Paket erhältlich

¹⁾ Ab 3,3 t Serie
²⁾ Nur für Kastenwagen mit Doppelkabine
³⁾ Ab L2 erhältlich
⁴⁾ Nicht für Kastenwagen mit Doppelkabine

⁵⁾ Nur für 2,8 t und 3,0 t
⁶⁾ Serie für Heckantrieb, sowie für dCi 165 und dCi 170
⁷⁾ Nur i.V.m. Fahrer-Assistenz-Paket Plus

Die Ausstattung

Typ	Kastenwagen				Kombi	
	Frontantrieb			Heckantrieb	Frontantrieb	
	ECO	PRO	COMFORT	COMFORT	COMFORT	PREMIUM
Sicherheit						
ABS mit elektronischer Bremskraftverteilung	●	●	●	●	●	●
Beifahrerairbag	–	○	○/● ¹⁾	○	●	●
Berganfahrhilfe	●	●	●	●	●	●
Drei-Punkt-Gurtsystem auf allen Plätzen	●	●	●	●	●	●
Elektronische Wegfahrsperre	●	●	●	●	●	●
ESP inkl. ASR mit Geschwindigkeits- und beladungsabhängiger Fahrdynamikregelung	●	●	●	●	●	●
Fahrerairbag	●	●	●	●	●	●
Höhenverstellbares Lenkrad	●	●	●	●	●	●
Isofix, in der zweiten Sitzreihe, Fahrerseite und auf mittlerem Sitz	–	–	–	–	●	●
Nebelscheinwerfer	–	–	P/● ²⁾	●	P/● ²⁾	●
Nebelschlussleuchte	●	●	●	●	●	●
Seitenairbag für Fahrer	–	–	●	●	●	●
Spurhalteassistent	–	–	–	● ³⁾	–	–
Totwinkel-Spiegel in der Beifahrersonnenblende	–	–	●	●	–	–
Verstellbare Kopfstützen auf den äußeren Sitzplätzen, erste Reihe	●	●	●	●	●	●
Innenausstattung						
12-V Steckdose im Laderaum	–	●	●	●	●	●
12-V Steckdosen im Armaturenbrett (2x)	●	●	●	●	●	●
Ablagefächer an den Vordertüren	●	●	●	●	●	●
Ablagegalerie über der Windschutzscheibe	–	●	●	●	●	●
Beifahrerdoppelsitzbank	●	–	–	–	–	–
Beifahrerdoppelsitzbank mit umklappbarer Rückenlehne in der Mitte	–	●	–	–	●	●
Beifahrerdoppelsitzbank mit umklappbarer Rückenlehne in der Mitte und schwenkbarer Arbeitsfläche sowie Staufach (pro Sitz zugänglich)	–	–	●	●	–	–
Geschlossenes Ablagefach zentral im Armaturenbrett	–	●	●	●	●	●
Getränkehalter	●	●	●	●	●	●
Handschuhfach ³⁾	●	●	●	●	●	●
Handyhalterung und Ablage für Münzen	●	●	●	●	●	●
Hintere Sitzreihen demontierbar ⁴⁾	–	–	–	–	●	●
Höhenverstellbarer Fahrersitz mit Mittelarmlehne	–	●	●	●	●	●
Höhenverstellbares Lenkrad	●	●	●	●	●	●
Holzboden, beschichtet	–	○	○	○ ⁷⁾	–	–
Kleiderhaken 3 Stk. an der Trennwand	●	●	●/– ⁵⁾	●	–	–
Klembrett ⁶⁾	–	●	●	●	–	–
Laderaumbeleuchtung	–	●	●	●	–	–
Laderaumverkleidung bis Fensterkante	–	●	●	●	●	●
Lordosenstütze für Fahrersitz	–	●	●	●	●	●
Leseleuchte	●	●	●	●	●	●
Parktickethalter, Kleingeldablagefach sowie Ablage für ein Mobiltelefon	●	●	●	●	●	●
Sonnenblende, Fahrer & Beifahrer	●	●	●	●	●	●
Staufach unter der Beifahrerdoppelsitzbank	–	–	●	●	–	–
Trennwand verblecht	●	●	–	–	–	–
Trennwand verglast, mit Schutzgitter	–	P	P	P	–	–
Verkleidete Trennwand	–	–	●	●	–	–
Verzurrösen (L1 6 Stk, L2 8 Stk, L3 10 Stk, L4 12 Stk)	●	●	●	●	●	●
Wärmeschutzverglasung	●	●	●	●	●	●
Zusätzliches Staufach an den Vordertüren	–	–	●	●	–	–

- Sonderausstattung

● Serienausstattung

– Werkseitig nicht lieferbar

P im Paket erhältlich
- ¹⁾ Nur für Kastenwagen mit Doppelkabine

²⁾ Serie für Heckantrieb, sowie für dCi 165 und dCi 170

³⁾ In Verbindung mit C&S Paket gekühlt

- ⁴⁾ Ohne Werkzeug

⁵⁾ Nicht für Kastenwagen mit Doppelkabine

⁶⁾ Nicht in Verbindung mit Beifahrerairbag
- ⁷⁾ Nicht für Versionen L4H2 mit 3,5t erhältlich

⁸⁾ Serie für 4,5t

Technische Daten

Motorisierung		dCi 110 DPF	dCi 130 DPF		dCi 145 DPF		dCi 165 DPF	dCi 170 DPF
Motor / Getriebe								
Antrieb		Frontantrieb	Frontantrieb	Heckantrieb	Frontantrieb	Heckantrieb	Heckantrieb	Frontantrieb
Batterie		12 V / 95 AH						
Dieselpartikelfilter		ja						
Feinstaubplakette		grün						
Gemischaufbereitung		Common Rail						
Getriebe		mechanisches 6–Gang– Schaltgetriebe			mechanisches 6-Gang Schaltgetriebe mit Stopp-/Start-System			
Hubraum	cm³	2299						
Lichtmaschine	A	150/185 (Heckantrieb)						
Maximales Drehmoment	Nm	290	320	330	360	380	380	
bei U/min		1.500-2.250	1.500-2.500		1.500-2.500	1.500-2.500 [2.750]	1.500-2.750	
Nennleistung	kW/PS	81/110	96/131		107/145	120/163	125/170	
bei U/min		3500						
Schadstoffklasse		EURO6						
Zylinderzahl / Ventile		4/16						
Fahrdaten¹)								
CO₂-Emissionen Kombi kombiniert	g/km	–	–	–	173	–	173	
CO₂-Emissionen Kastenwagen kombiniert	g/km	204–210		237	–	217 [227]	227	186–192
Energieeffizienz-Kategorie Kombi		–	–	–	B	–	B	
Höchstgeschwindigkeit	km/h	140	148	145	151	151³) [146]	154	161
Treibstoffart		Diesel und AdBlue®						
Tankinhalt	l	105						
Tankinhalt AdBlue®	l	22						
Verbrauch Kombi kombiniert ²)	l	–	–	–	6,6	–	6,6	
Verbrauch Kastenwagen kombiniert ²)	l	7,7		9,0	–	8,2 [8,6]	8,6	7,0
Fahrwerk / Lenkung								
Bremssystem. hinten		Scheiben 305 mm						
Bremssystem. vorne		Scheiben. innenbelüftet 302 mm						
Hinterachse		Rohrprofilachse; Parabelfedern aus Stahl; Frontantrieb: Einblatt; Heckantrieb Einzelbereifung: Zweiblatt. Doppelbereifung: Dreiblatt						
Lenkung		Servolenkung						
Vorderachse		Pseudo-McPherson. doppelte Dreiecksquerlenker. Schraubenfedern. Querstabilisator						
Wartungsintervalle								
Luftfilterwechsel		120 000 km						
Kühflüssigkeitswechsel		160 000 km oder alle 6 Jahre						
Ölwechsel		40 000 km oder alle 2 Jahre						

[] Angaben für Fahrzeuge mit Zwillingsbereifung

¹⁾ Die angegebenen Werte wurden nach den vorgeschriebenen Messverfahren VO (EG) 715/2007 in der jeweils gegenwärtigen Fassung ohne Zusatzausstattung ermittelt. Die Werte dienen alleine den Vergleichszwecken und beziehen sich weder auf ein einzelnes konkretes Fahrzeug noch sind sie Bestandteil eines Angebotes.

²⁾ Mit eingeschalteter Klimaanlage erhöht sich der Verbrauch um ca. 0,2l/100 KM

³⁾ Angaben für Kombi

Maße und Gewichte¹⁾

		Kastenwagen									
		Frontantrieb						Heckantrieb			
		L1H1		L2H2		L3H2	L3H3	L3H2	L4H2		L4H3
								Einzel- bereifung	Zwillingsbereifung		
		2,8 t	3,3 t	3,3 t	3,5 t	3,5 t	3,5 t	3,5 t	3,5 t	4,5 t	3,5 t
Gewichte											
Zulässiges Gesamtgewicht	kg	2.800	3.300	3.300	3.500	3.500	3.500	3.500	3.500	4.500	3.500
Zulässiges Gesamtzuggewicht	kg	5.300	5.800	5.800	6.000	6.000	6.000	6.000	6.500	7.500	6.500
Zulässige Achslast vorne	kg	1.850 – 1.550	1.850 – 1.550	1.850 – 1.700	1.850	1.850	1.850	1.850	1.850	1.850	1.850
Zulässige Achslast hinten	kg	1.650	1.650	2.100 – 1.900	2.100 2.445 ²⁾	2.100 2.445 ²⁾	2.100	2.300	2.445	3.200	2.445
Zulässige Anhängelast, gebremst	kg	2.500	2.500	2.500	2.500	2.500	2.500	2.500	3.000	3.000	3.000
Zulässige Anhängelast, ungebremst	kg	750	750	750	750	750	750	750	750	750	750
Leergewicht, minimal ¹⁾	kg	1.936 – 1.927	1.941 – 1.932	2.013 – 2.004	2.018 – 2.009 2.219 – 2.212 ²⁾	2.099 – 2.090 2.293 – 2.284 ²⁾	2.139	2.356	2.453	2.453	2.495
Stützlast, kg	kg	100	100	100	100	100	100	120	120	120	120
Nutzlast, maximal	kg	873 – 764	1.368 – 1.359	1.296 – 1.287	1.491 – 1.482 1.288 – 1.282 ²⁾	1.410 – 1.401 1.216 – 1.207 ²⁾	1.361	1.144	1.047	2.047	1.005
Bereifung											
Reifengröße		215/65 R16C 109/107R	215/65 R16C 109/107R	215/65 R16C 109/107R	225/65 R16C 112/110R	225/65 R16C 112/110R	225/65 R16C 112/110R	235/65 R16C 115/113R	195/75 R16C 107/105R	195/75 R16C 107/105R	195/75 R16C 107/105R
Felgenreiße		6,5J x 16	6,5J x 16	6,5J x 16	6,5J x16	6,5J x16	6,5J x 16	7J x 16	5,5J x16	5,5J x16	5,5J x16
Wendekreis zwischen Bordsteinen	m	12,00	12,00	13,60	13,60	15,70	15,70	13,60	15,70		
Wendekreis zwischen Mauern	m	12,50	12,50	14,10	14,10	16,20	16,20	14,10	16,20		

¹⁾ Gewicht des Fahrzeugs in fahrbereitem Zustand inkl. Kühlflüssigkeit, Schmiermitteln, Kraftstoff, Werkzeug, eventuellem Ersatzrad und Fahrer (75kg).
Durch Mehrausstattung kann sich das Leergewicht des Fahrzeugs erhöhen, wodurch die mögliche Nutzlast/Fahrgestelltragfähigkeit beeinflusst wird.
Die tatsächliche Nutzlast des Fahrzeugs, ist nur durch das Wiegen des individuellen Fahrzeugs ermittelbar.

²⁾ Kastenwagen mit Doppelkabine

Maße und Gewichte¹⁾

	Kombi	
	Frontantrieb	
	L1H1	L2H2
	3,0 t	3,5 t
Gewichte		
Zulässiges Gesamtgewicht	3.000	3.500
Zulässiges Gesamtzuggewicht kg	5.500	6.000
Zulässige Achslast vorne kg	1.850	1.850
Zulässige Achslast hinten kg	2.100	2.100
Zulässige Anhängelast, gebremst kg	2.500	2.500
Zulässige Anhängelast, ungebremst kg	750	750
Leergewicht, minimal ¹⁾ kg	2.074	2.184
Stützlast, kg	100	100
Nutzlast, maximal kg	926	1.316
Bereifung		
Reifengröße	225/65 R16C 112/110R	225/65 R16C 112/110R
Felgengröße	6.5J x 16	6.5J x 16
Wendekreis zwischen Bordsteinen m	12,00	13,60
Wendekreis zwischen Mauern m	12,50	14,10

¹⁾ Gewicht des Fahrzeugs in fahrbereitem Zustand inkl. Kühlflüssigkeit, Schmiermitteln, Kraftstoff, Werkzeug, eventuellem Ersatzrad und Fahrer (75kg).
Durch Mehrausstattung kann sich das Leergewicht des Fahrzeugs erhöhen, wodurch die mögliche Nutzlast/Fahrgestelltragfähigkeit beeinflusst wird.
Die tatsächliche Nutzlast des Fahrzeugs, ist nur durch das Wiegen des individuellen Fahrzeugs ermittelbar.

Abmessungen

Version	Kastenwagen										Kombi	
	Frontantrieb						Heckantrieb				Frontantrieb	
	Einzel	Einzel	Einzel	Einzel	Einzel	Einzel	Einzel	Doppel	Doppel	Doppel	Einzel	Einzel
	L1		L2		L3			L4			L1	L2
	H1		H2		H2	H3	H2	H2		H3	H1	H2
	8	8	10,8	10,8/6,9 ¹⁾	13/9 ¹⁾	14,1	12,4	14,9		17	5,3/2,8	7,5/4,7
	2,8	3,3	3,3	3,5	3,5	3,5	3,5	3,5	4,5	3,5	3,0	3,5
Sitzplätze	3/7 ¹⁾										6/9	

Außenabmessungen

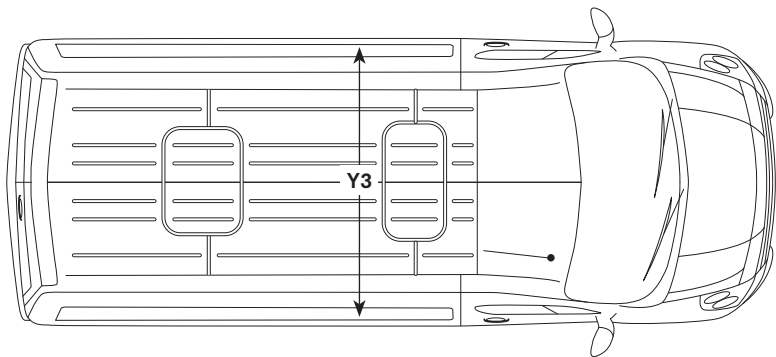
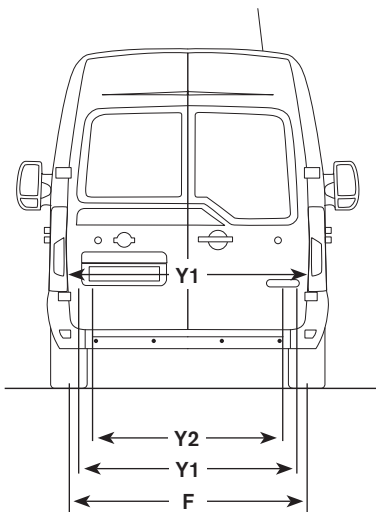
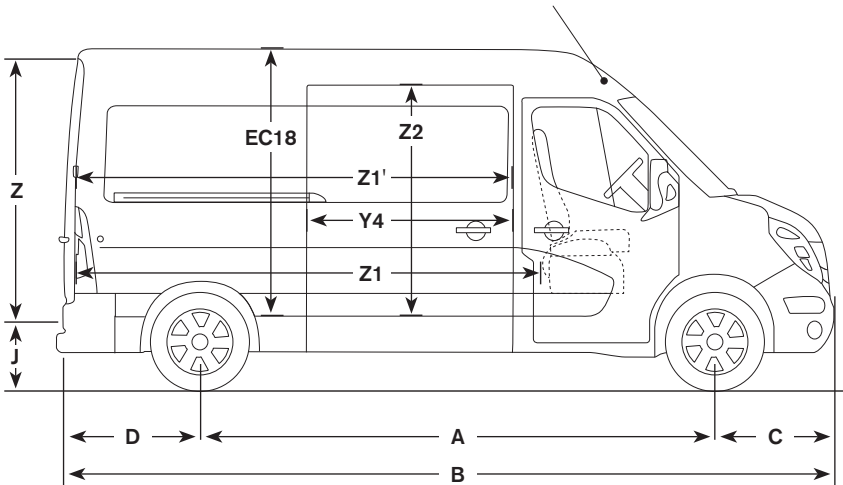
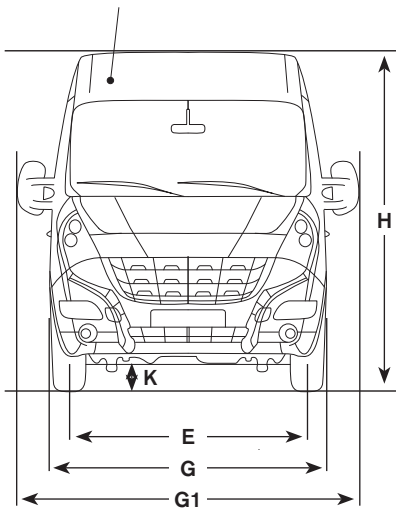
Gesamtfahrzeuglänge	mm	B	5.048	5.048	5.548	5.548	6.198	6198	6.198	6.848	6.848	6.848	5.048	5.548
Radstand	mm	A	3.182	3.182	3.682	3.682	4.332	3682	3.682	4.332	4.332	4.332	3.182	3.682
Überhang vorne	mm	C	842	842	842	842	842	842	842	842	842	842	842	842
Überhang hinten	mm	D	1.024	1.024	1.024	1.024	1.024	1024	1.674	1.674	1.674	1674	1.024	1.024
Gesamtbreite	ohne Rückspiegel	mm	G	2.070	2.070	2.070	2.070	2070	2.070	2.070	2.070	2.070	2.070	2.070
	mit Rückspiegel	mm	G1	2.470	2.470	2.470	2.470	2470	2.470	2.470	2.470	2.470	2.470	2.470
Gesamthöhe	Min.	mm	H	2.290	2.290	2.482	2.486	2.475	2731	2.507	2.541	2.541	2.792	2.290
	Max.	mm	H	2.303	2.303	2.495	2.499	2.488	2744	2.527	2.557	2.557	2.808	2.303
Spurbreite vorne	mm	E	1.750	1.750	1.750	1.750	1.750	1750	1.750	1.750	1.750	1.750	1.750	1.750
Spurbreite hinten	mm	F	1.730	1.730	1.730	1.730	1.730	1730	1.730	1.612	1.612	1.612	1.730	1.730
Bodenfreiheit	Min.	mm	K	189	182	174	178	172	197	167	167	167	189	178
	Max.	mm	K	196	190	181	185	181	208	178	178	178	196	185

Laderaum-/Fahrgastraumabmessungen

Laderaumlänge	Boden	mm	Z1	2.583	2.583	3.083	3.083	3.733	3733	3.733	4.383	4.383	4.383	1.757/ 948	2.257/ 1.448
	1,1 m über dem Bodenblech	mm	Z1'	2.530	2.530	3.030	3.030/ 1.990 ¹⁾	3.680/ 2.640 ¹⁾	3.680	3.680	4.330	4.330	4.330	–	–
Laderaumbreite	Max	mm	Y3	1.765	1.765	1.765	1.765	1.765	1765	1.765	1.765	1.765	1.765	1.765	1.765
Laderaumbreite	zwischen Radkästen	mm	Y2	1.380	1.380	1.380	1.380	1.380	1380	1.380	1.080	1.080	1.080	1.380	1.380
Laderaumhöhe	innen bis Dach	mm	EC18	1.700	1.700	1.894	1.894	1.894	2144	1.798	1.798	1.798	2.048	1.700	1.894
Laderaumvolumen	Z1*Y3*EC18	m³		7,75	7,75	10,31	10,31	12,48	14,04	11,85	13,91	13,91	15,84	2,84	4,84
Ladekante unbeladen	Min	mm	J	546	546	545	548	543	543	674	701	701	700	546	546
	Max	mm	J	560	560	558	562	557	557	696	717	717	715	560	560
Schiebetür	Durchlassbreite	mm	Y4	1.050	1.050	1.270	1.270	1.270	1270	1.270	1.270	1.270	1.270	1.050	1.270
	Durchlasshöhe	mm	Z2	1.581	1.581	1.780	1.780	1.780	1780	1.684	1.684	1.684	1.684	1.581	1.780
Hecktüre	Durchlassbreite, unten	mm	Y1	1.580	1.580	1.580	1.580	1.580	1580	1.580	1.580	1.580	1.580	1.580	1.580
	Durchlassbreite, oben	mm		1.577	1.577	1.577	1.577	1.577	1577	1.577	1.577	1.577	1.577	1.577	1.577
	Durchlasshöhe	mm	Z	1.627	1.627	1.820	1.820	1.820	1820	1.724	1.724	1.724	1.724	1.627	1.820

¹⁾ Kastenwagen mit Doppelkabine

Abmessungen



Farben

Farbe		Serie / Option
Standard		
QNG	Mineral White	●
Z52B	Bright Red	●
RNQB	Volga Blue	●
Z51B	Blue Saviem	●
Z48B	Orange	●
Z53B	Lemon Yellow	●
Z39B	Delta Blue	●
Metallic		
KNHB	Star Grey	○
J47B	Blue Grey	○
Z11B	Black	○

● Ohne Aufpreis erhältlich
○ Sonderausstattung

NISSAN Services

NISSAN 5 Jahresgarantie:

Dabei handelt es sich um deutlich mehr als nur eine Garantie:

- 5 Jahre oder 160.000 km Herstellergarantie* und verlängerte Serviceintervalle
- 5 Jahre Lackgarantie
- 5 Jahre NISSAN Originalteile- und Zubehörgarantie
- 5 Jahre NISSAN Assistance – für Pannen, Unfälle und nicht unter die Garantie fallende Ereignisse wie Reifenpannen, verlorene Schlüssel oder das Tanken des falschen Treibstoffs.
- 12 Jahre Garantie gegen Durchrostung (NT400 6 Jahre)
- Vollständig übertragbar

*5 Jahre Garantie bis 160.000 km für alle NISSAN Nutzfahrzeug-Modelle sowie für den NISSAN EVALIA. Ausgenommen ist der NISSAN e-NV200, für den 5 Jahre/100.000 km gelten, wobei sich die 5 Jahre Garantie aus 3 Jahren/100.000 km Herstellergarantie und kostenfreien 2 Jahren NISSAN 5★ Anschlussgarantie des teilnehmenden NISSAN Partners zusammensetzen. Der komplette Umfang und Inhalt der Anschlussgarantie kann den NISSAN 5★ Anschlussgarantiebedingungen entnommen werden, die der teilnehmende NISSAN Partner für Sie bereithält. Einzelheiten unter nissan.de und www.nissan-fleet.de.

NISSAN Assistance mit Mobilitätsgarantie:

Mit einem NISSAN sind Sie garantiert immer mobil. Sogar falls es einmal zu einem unerwarteten Schadensfall kommen sollte, sind wir für Sie da. Die NISSAN Assistance umfasst eine Pannen- und Unfallhilfe, einen Abschleppdienst sowie im Pannenfall einen Ersatzwagen, ggf. eine Weiterfahrt mit dem Taxi, der Bahn oder einen Weiterflug bzw. eine Hotelübernachtung und eine Fahrzeugrückholung aus dem Ausland.

Die NISSAN Assistance steht Ihnen während der Neuwagengarantie kostenfrei zur Verfügung. Wenn Sie danach den Wartungsdienst nach Herstellervorschrift bei Ihrem NISSAN Partner weiterhin durchführen lassen, können Sie auch nach Ablauf der Neuwagengarantie die NISSAN Assistance in Anspruch nehmen. Nähere Information entnehmen Sie bitte den Bedingungen zur NISSAN Assistance mit Mobilitätsgarantie, welche Sie in Ihrer NISSAN Fahrzeugmappe finden.

NISSAN Anschlussgarantie:

Fahren Sie auch nach Ablauf der Neufahrzeug-Garantie entspannt weiter. Eine NISSAN Anschlussgarantie gibt Ihnen einen umfangreichen Schutz vor unerwarteten Reparaturkosten.

Ihr NISSAN Händler unterbreitet Ihnen gerne ein persönliches Angebot.

NISSAN CENTER EUROPE GMBH

Renault Nissan Straße 6 –10
50321 Brühl

Internetadresse: www.nissan.de

Ihr NISSAN Händler:



Innovation
that excites

NISSAN

NV400

FAHRGESTELLE PRITSCHENWAGEN



* siehe Rückseite

PREISLISTE
EURO6
gültig ab 01. Dezember 2017

Die Modelle						Einzelkabine Fahrgestelle			
Modell	Länge / Höhe	Tonnage	Antrieb	Motorisierung	kW(PS)	Preise €			
						Fahrgestell PRO		Fahrgestell COMFORT	
						exkl. MwSt.	inkl. MwSt.	exkl. MwSt.	inkl. MwSt.
NV400	L2H1	3,5	Frontantrieb	dCi 130	96 (130)	28.950,00	34.450,50	30.890,00	36.759,10
NV400	L2H1	3,5	Frontantrieb	dCi 170	125 (170)	32.025,00	38.109,75	33.965,00	40.418,35
NV400	L3H1	3,5	Frontantrieb	dCi 130	96 (130)	30.100,00	35.819,00	32.040,00	38.127,60
NV400	L3H1	3,5	Frontantrieb	dCi 170	125 (170)	33.175,00	39.478,25	35.115,00	41.786,85
NV400	L3H1	3,5	Heckantrieb ST	dCi 130	96 (130)	32.025,00	38.109,75	33.965,00	40.418,35
NV400	L3H1	3,5	Heckantrieb ST	dCi 165	120 (163)	34.175,00	40.668,25	36.115,00	42.976,85
NV400	L3H1	3,5	Heckantrieb DT	dCi 130	96 (130)	33.525,00	39.894,75	35.465,00	42.203,35
NV400	L3H1	3,5	Heckantrieb DT	dCi 165	120 (163)	35.675,00	42.453,25	37.615,00	44.761,85
NV400	L4H1	3,5	Heckantrieb DT	dCi 130	96 (130)	34.675,00	41.263,25	36.615,00	43.571,85
NV400	L4H1	3,5	Heckantrieb DT	dCi 165	120 (163)	36.825,00	43.821,75	38.765,00	46.130,35
Die Modelle						Einzelkabine Pritschenwagen			
Modell	Länge / Höhe	Tonnage	Antrieb	Motorisierung	kW(PS)	Preise €			
						Pritschenwagen BASE		Pritschenwagen PRO	
						exkl. MwSt.	inkl. MwSt.	exkl. MwSt.	inkl. MwSt.
NV400	L2H1	3,5	Frontantrieb	dCi 130	96 (130)	30.950,00	36.830,50	31.210,00	37.139,90
NV400	L3H1	3,5	Frontantrieb	dCi 130	96 (130)	32.100,00	38.199,00	32.360,00	38.508,40
NV400	L3H1	3,5	Frontantrieb	dCi 170	125 (170)	35.175,00	41.858,25	35.435,00	42.167,65
NV400	L3H1	3,5	Heckantrieb ST	dCi 130	96 (130)	34.025,00	40.489,75	34.285,00	40.799,15
NV400	L3H1	3,5	Heckantrieb ST	dCi 165	120 (163)	36.175,00	43.048,25	36.435,00	43.357,65
NV400	L3H1	3,5	Heckantrieb DT	dCi 130	96 (130)	35.525,00	42.274,75	35.785,00	42.584,15
NV400	L3H1	3,5	Heckantrieb DT	dCi 165	120 (163)	37.675,00	44.833,25	37.935,00	45.142,65
NV400	L4H1	3,5	Heckantrieb DT	dCi 130	96 (130)	36.675,00	43.643,25	36.935,00	43.952,65
NV400	L4H1	3,5	Heckantrieb DT	dCi 165	120 (163)	38.825,00	46.201,75	39.085,00	46.511,15
Die Modelle						Doppelkabine Fahrgestelle			
Modell	Länge / Höhe	Tonnage	Antrieb	Motorisierung	kW(PS)	Preise €			
						Fahrgestell PRO		Fahrgestell COMFORT	
						exkl. MwSt.	inkl. MwSt.	exkl. MwSt.	inkl. MwSt.
NV400	L2H1	3,5	Frontantrieb	dCi 130	96 (130)	31.050,00	36.949,50	32.990,00	39.258,10
NV400	L2H1	3,5	Frontantrieb	dCi 170	125 (170)	34.125,00	40.608,75	36.065,00	42.917,35
NV400	L3H1	3,5	Frontantrieb	dCi 130	96 (130)	32.200,00	38.318,00	34.140,00	40.626,60
NV400	L3H1	3,5	Frontantrieb	dCi 170	125 (170)	35.275,00	41.977,25	37.215,00	44.285,85
NV400	L3H1	3,5	Heckantrieb ST	dCi 130	96 (130)	34.125,00	40.608,75	36.065,00	42.917,35
NV400	L3H1	3,5	Heckantrieb ST	dCi 165	120 (163)	36.275,00	43.167,25	38.215,00	45.475,85
NV400	L3H1	3,5	Heckantrieb DT	dCi 130	96 (130)	35.625,00	42.393,75	37.565,00	44.702,35
NV400	L3H1	3,5	Heckantrieb DT	dCi 165	120 (163)	37.775,00	44.952,25	39.715,00	47.260,85
NV400	L4H1	3,5	Heckantrieb DT	dCi 130	96 (130)	36.775,00	43.762,25	38.715,00	46.070,85
NV400	L4H1	3,5	Heckantrieb DT	dCi 165	120 (163)	38.925,00	46.320,75	40.865,00	48.629,35
Die Modelle						Doppelkabine Pritschenwagen			
Modell	Länge / Höhe	Tonnage	Antrieb	Motorisierung	kW(PS)	Preise €			
						Pritschenwagen BASE		Pritschenwagen PRO	
						exkl. MwSt.	inkl. MwSt.	exkl. MwSt.	inkl. MwSt.
NV400	L2H1	3,5	Frontantrieb	dCi 130	96 (130)	33.050,00	39.329,50	33.310,00	39.638,90
NV400	L2H1	3,5	Frontantrieb	dCi 170	125 (170)	36.125,00	42.988,75	36.385,00	43.298,15
NV400	L3H1	3,5	Frontantrieb	dCi 130	96 (130)	34.200,00	40.698,00	34.460,00	41.007,40
NV400	L3H1	3,5	Frontantrieb	dCi 170	125 (170)	37.275,00	44.357,25	37.535,00	44.666,65
NV400	L3H1	3,5	Heckantrieb ST	dCi 130	96 (130)	36.125,00	42.988,75	36.385,00	43.298,15
NV400	L3H1	3,5	Heckantrieb ST	dCi 165	120 (163)	38.275,00	45.547,25	38.535,00	45.856,65
NV400	L3H1	3,5	Heckantrieb DT	dCi 130	96 (130)	37.625,00	44.773,75	37.885,00	45.083,15
NV400	L3H1	3,5	Heckantrieb DT	dCi 165	120 (163)	39.775,00	47.332,25	40.035,00	47.641,65
NV400	L4H1	3,5	Heckantrieb DT	dCi 130	96 (130)	38.775,00	46.142,25	39.035,00	46.451,65
NV400	L4H1	3,5	Heckantrieb DT	dCi 165	120 (163)	40.925,00	48.700,75	41.185,00	49.010,15

DT = Zwillingsbereifung hinten ST = Einzelbereifung hinten

Sonderausstattung gegen Aufpreis			Pritschenwagen	
OPTIONEN	Preise €		BASE	PRO
	exkl. MwSt.	inkl. MwSt.		
KOMFORT				
Cool & Sound Paket – manuelle Klimaanlage – Pollenfilter – Radio-CD-Kombination inkl. DAB+, Bluetooth®-Freisprecheinrichtung, Lenkradfernbedienung und USB-Anschluss	1.450,00	1.725,50	○	○
SICHERHEIT				
Anhängerkupplung	540,00	642,60	○	○
Tachograph, digital ¹⁾	650,00	773,50	○	○
Differenzialsperre (nur für Heckantrieb)	590,00	702,10	○	○
LACKIERUNG				
Metallic-Lackierung	730,00	870,00	○	○
Sonderausstattung gegen Aufpreis			Fahrgestelle	
OPTIONEN	Preise €		PRO	COMFORT
	exkl. MwSt.	inkl. MwSt.		
KOMFORT				
Cool & Sound Paket – manuelle Klimaanlage – Pollenfilter – Radio-CD-Kombination inkl. DAB+, Bluetooth®-Freisprecheinrichtung, Lenkradfernbedienung und USB-Anschluss	1.450,00	1.725,50	○	●
SICHERHEIT				
Anhängerkupplung	540,00	642,60	○	○
Tachograph, digital ¹⁾	650,00	773,50	○	○
Differenzialsperre (nur für Heckantrieb)	590,00	702,10	○	○
LACKIERUNG				
Metallic-Lackierung	730,00	870,00	○	○
<div><div>¹⁾ als Sonderbestellung erhältlich</div><div>● Serienausstattung</div><div>○ Option</div></div> <div>Alle Preisangaben in EURO sind unverbindliche Preisempfehlungen unter Berücksichtigung von 19% Mehrwertsteuer ab Auslieferungslager der NISSAN CENTER EUROPE GMBH zuzüglich Überführung und Zulassung. Der Inhalt entspricht den zum Zeitpunkt der Drucklegung vorhandenen Kenntnissen. Änderungen der beschriebenen Modelle bleiben vorbehalten. Ihr NISSAN Händler wird Sie gerne über etwaige Änderungen informieren.</div>				

Original NISSAN Zubehör

Zubehör	Preise € exkl. MwSt.	Preise € inkl. MwSt.	Pritschenwagen
Nebelleuchten, Satz á 2 Stück	281,24	335,—	S
Einparkhilfe für den vorderen Stoßfänger, akustische Warnung durch 4 Sensoren	234,45	279,—	S
Anhängezugvorrichtung mit Kugelkopf, inklusive Elektrosatz 13-polig, für Modelle mit Heck-Einzelbereifung	488,35	582,—	S
Anhängezugvorrichtung mit Kugel-/Maul-Kopf, inklusive Elektrosatz 13-polig, für Modelle mit Heck-Doppel-Bereifung	645,57	769,—	S
Gummi-Fussmatten, Satz für vorne	30,96	37,—	S
Textil-Fussmatten, Satz für vorne	24,83	30,—	S
Aschenbecher für Getränkehalter	28,09	34,—	S
NISSAN Sicherheitspaket bestehend aus 1 Warndreieck, 1 Warnweste gem. EN 471 und Verbandmaterial nach DIN 13164	28,54	34,—	S

Alle Preisangaben in EURO sind unverbindliche Preisempfehlungen des Herstellers ab Auslieferungslager der NISSAN CENTER EUROPE GMBH zuzüglich Montage und Lackierung. Der Inhalt entspricht den zum Zeitpunkt der Drucklegung vorhandenen Kenntnisse. Änderungen der beschriebenen Modelle bleiben vorbehalten. Ihr NISSAN Vertragspartner wird Sie gerne über etwaige Änderungen informieren.

NISSAN 5★ Anschlussgarantie			NISSAN SERVICE+ Wartungsvertrag			
Mit einer NISSAN 5★ Anschlussgarantie fahren Sie nach Ablauf der 5-jährigen Neuwagen-garantie entspannt weiter und sind vor unerwarteten Reparaturkosten im Rahmen der Garantiebedingungen umfangreich geschützt.			Der NISSAN SERVICE+ Wartungsvertrag stellt sicher, dass Ihr NISSAN Fahrzeug den Service erhält, der ihm gebührt - und das zu kalkulierbaren Kosten. Und gleichzeitig erzielt ein Scheckheft gepflegtes Fahrzeug in der Regel einen höheren Wiederverkaufswert.			
NV400	Gesamtlaufzeit 5 Jahre	+1 Jahr (Gesamtlaufzeit 6 Jahre)	NV400	4 Jahre	6 Jahre	8 Jahre
max. Kilometeraufleistung	225.000 km	225.000 km	max. Kilometeraufleistung	80.000 km	120.000 km	160.000 km
Preis in €	939 €	1.059 €	Preis in €	789 €	1.229 €	1.909 €

Alle Preise zzgl. Montage,
TÜV und Lackierung wo erforderlich

Wesentliche Serienausstattung
Fahrgestelle PRO
ABS mit EBV
Allwetterreifen
Außenspiegel elektrisch einstell- und beheizbar
Beifahrerdoppelsitzbank mit umklappbarer Rückenlehne in der Mitte und schwenkbarer Arbeitsfläche
Berganfahrasistent
Elektrische Fensterheber
ESP mit Beladungserkennung und ASR und Anhänger-Stabilitätsprogramm
Ersatzrad
Fahrer- und Beifahrerairbag
Fahrersitz höhenverstellbar, mit Mittelarmlehne und Lordosenstütze
Klemmbrett an der Armaturentafel
Kraftstofftank 80l
Lenkrad höhenverstellbar
Schnittstelle für Aufbauten (CAN)
Stoffpolster
Verbreiterung der Außenspiegel
Verlängerte Heckverkabelung
Zentrale Radabdeckung
Zentralverriegelung
Zusätzliches Staufach unter der Beifahrerdoppelsitzbank (Sitzauflage umklappbar)
Zwei 12V-Steckdosen in der Fahrerkabine
Fahrer-Assistenz-Paket ¹⁾
Fahrgestelle COMFORT gegenüber PRO
Gefederter Schwingsitz für Fahrer
Klimaanlage manuell
Pollenfilter
Radio-CD-Kombination inkl. DAB+, Bluetooth®-Freisprecheinrichtung, Lenkradfernbedienung und USB-Anschluss
Pritschenwagen BASE
ABS mit EBV
Allwetterreifen
Aluminiumpritsche, Holzboden mit rutschsicherem Harzschutz, Rahmen u. Querträger aus Stahl
Außenspiegel elektrisch einstell- und beheizbar
Beifahrerdoppelsitzbank mit umklappbarer Rückenlehne in der Mitte
Beifahrereinzelsitz ²⁾
Berganfahrasistent
Elektrische Fensterheber
ESP mit Beladungserkennung und ASR und Anhänger-Stabilitätsprogramm
Ersatzrad
Fahrer- und Beifahrerairbag
Fahrersitz höhenverstellbar, mit Mittelarmlehne und Lordosenstütze
Geschlossenes Ablagefach zentral in der Armaturentafel
Klemmbrett an der Armaturentafel
Kraftstofftank 80l
Kunstleder
Lenkrad höhenverstellbar
Zentrale Radabdeckung
Zentralverriegelung
Zwei 12V-Steckdosen in der Fahrerkabine
Fahrer-Assistenz-Paket ¹⁾
Pritschenwagen PRO gegenüber BASE
Beifahrerdoppelsitzbank mit umklappbarer Rückenlehne in der Mitte und schwenkbarer Arbeitsfläche und zusätzlichem Staufach
Beifahrereinzelsitz mit Lordosenstütze ²⁾
Stoffpolster
¹⁾ ab dCi 165
²⁾ Nur für L4H1 3,5t RWD DT und L3H1 3,5t RWD DT

Rechenbeispiel
Grundmodell
Gewünschte Sonderausstattung
Kaufpreis
Finanzierung
Anzahlung/Gebrauchtwagen
Kreditwunsch
1. Monatsrate
___ __ Monatsraten à ___ __
Leasing
Sonderzahlung
Leasingrate/Monat
___ __ Monate Vertragsdauer
___ __ ___ __ ___ __ Jährliche Fahrleistung/km

Die Ausstattung

Typ	Pritschenwagen BASE	Pritschenwagen PRO	Fahrgestell PRO	Fahrgestell COMFORT
Außenausstattung				
Außenspiegel elektrisch einstellbar und beheizbar	●	●	●	●
Integriertes Blinklicht im Außenspiegel	●	●	●	●
Zentrale Radabdeckung mit integriertem Markenzeichen	●	●	●	●
Seitliche Begrenzungsleuchten ab L3	●	●	●	●
Metallic Lackierung	○	○	○	○
Allwetterreifen M+S Kennung	●	●	●	●
Technische Ausstattung				
Servolenkung	●	●	●	●
Zentralverriegelung	●	●	●	●
Drehzahlmesser	●	●	●	●
Tageskilometeranzeige	●	●	●	●
Kraftstoffanzeige	●	●	●	●
Temperaturanzeige	●	●	●	●
Schaltpunktanzeige	●	●	●	●
Ölstandanzeige, digital (beim Einschalten der Zündung)	●	●	●	●
Elektrische Fensterheber	●	●	●	●
Belüftung und Heizung (4-stufig), Umluftschalter	●	●	●	–
Klimaanlage, manuell	P	P	P	●
Pollenfilter	P	P	P	●
Radio-CD Kombination inkl. DAB+, Bluetooth-Freisprecheinrichtung, Lenkradfernbedienung und USB-Anschluss	P	P	P	●
Lichtmaschine 180A	●	●	●	●
Außentemperaturanzeige	●	●	●	●
Kraftstofftank 80l	●	●	●	●
Zentralverriegelung mit 2-Knopf-Funkfernbedienung	●	●	●	●
Fahrer-Assistenz-Paket (Licht- und Regensensor, Nebelscheinwerfer & Tempolimit mit Geschwindigkeitsbegrenzer)	● ¹⁾	● ¹⁾	● ¹⁾	● ¹⁾
Sicherheit				
Fahrer- und Beifahrerairbag	●	●	●	●
ABS mit elektronischer Bremskraftverteilung	●	●	●	●
Berganfahr-Assistent	●	●	●	●
ESP mit Beladungserkennung, ASR und Anhänger-Stabilitätsprogramm	●	●	●	●
Höhenverstellbares Lenkrad	●	●	●	●
Drei-Punkt-Gurtsystem auf allen Plätzen	●	●	●	●
Elektronische Wegfahrsperre	●	●	●	●
Verstellbare Kopfstützen auf den vorderen äußeren Plätzen	●	●	●	●
Nebelschlussleuchte	●	●	●	●
Innenausstattung				
12V-Steckdosen im Amaturenbrett (2x)	●	●	●	●
Ablagegalerie über der Windschutzscheibe	●	●	●	●
Ablagefächer an den Vordertüren	●	●	●	●
Beifahrereinzelsitz ²⁾	●	–	–	–
Beifahrereinzelsitz mit Lordosenstütze ²⁾	–	●	–	–
Geschlossenes Ablagefach zentral im Amaturenbrett	●	●	–	–
Getränkehalter	●	●	●	●
Handschufach ³⁾	●	●	●	●
Handyhalterung und Ablage für Münzen	●	●	●	●
Sonnenblende, Fahrer & Beifahrer	●	●	●	●
Wärmeschutzverglasung	●	●	●	●
Höhenverstellbarer Fahrersitz mit Mittelarmlehne	●	●	●	●
Gefederter Schwingsitz für Fahrer, mit Lordosenstütze, Mittelarmlehne, 4-Fach einstellbar	–	–	–	●
Lordosenstütze für Fahrersitz	●	●	●	●
Beifahrerdoppelsitzbank mit umklappbarer Rückenlehne in der Mitte ⁵⁾	●	● ⁴⁾	● ⁴⁾	● ⁴⁾

○ Sonderausstattung

● Serienausstattung

– Werkseitig nicht lieferbar

P im Paket erhältlich

¹⁾ Serie für dCi 165 und dCi 170

²⁾ Nur für L4H1 3,5t RWD DT und L3H1 3,5t RWD DT

³⁾ In Verbindung mit C&S Paket gekühlt

⁴⁾ Mit schwenkbarer Arbeitsfläche und Staufach unter der Sitzbank

⁵⁾ Bei Versionen Doppelkabinen Pritschenwagen L4H1 und L3H1 (dCi165) mit Doppelbereifung entfällt die Beifahrerdoppelsitzbank und wird durch einen Beifahrereinzelsitz ersetzt

Technische Daten

Motorisierung	NV400 dCi 130		NV400 dCi 165	NV400 dCi 170
Motor / Getriebe				
Antrieb	Frontantrieb	Heckantrieb	Heckantrieb	Frontantrieb
Batterie	12 V / 95 AH			
Dieselparikelfilter	ja			
Feinstaubplakette	grün			
Gemischtaufbereitung	Common Rail			
Getriebe	mechanisches 6-Gang-Schaltgetriebe		mechanisches 6-Gang-Schaltgetriebe mit Stopp-/Start-System	
Hubraum	cm³	2.299		
Lichtmaschine	A	150/185		
Maximales Drehmoment	Nm	320	330	380
bei U/min		1.500-2.500		1.500-2.500
Nennleistung	kW/PS	96/131		1.500-2.750
bei U/min			3.500	
Schadstoffklasse	EURO6			
Zylinderanzahl/Ventile	4/16			
Fahrdaten				
CO ₂ -Emission kombiniert	g/km	198-212	232-247	195-199
Höchstgeschwindigkeit	km/h	148	145	154
Treibstoffart	Diesel und AdBlue®			
Tankinhalt	l	80		
Tankinhalt AdBlue®	l	22		
Verbrauch kombiniert ²⁾	l	7,6-8,2	9,0-9,5	7,5-7,7
Fahrwerk / Lenkung				
Bremssystem, hinten	Scheiben 305 mm			
Bremssystem, vorne	Scheiben, innenbelüftet 302 mm			
Hinterachse	Rohrprofilachse; Parabelfedern aus Stahl; Frontantrieb: Einblatt; Heckantrieb Einzelbereifung: Zweiblatt; Heckantrieb Doppelbereifung: Dreiblatt			
Lenkung	Servolenkung			
Vorderachse	Pseudo-McPherson, doppekte Dreiecksquerlenker, Schraubenfedern, Querstabilisator			
Wartungsintervalle				
Luftfilterwechsel	120.000 km			
Kühlflüssigkeitswechsel	160.000 km oder alle 6 Jahre			
Ölwechsel	40.000 km oder alle 2 Jahre			

¹⁾ Die angegebenen Werte wurden nach den vorgeschriebenen Messverfahren VO (EG) 715/2007 in der jeweils gegenwärtigen Fassung ohne Zusatzausstattung ermittelt.
Die Werte dienen alleine den Vergleichszwecken und beziehen sich weder auf ein einzelnes konkretes Fahrzeug noch sind sie Bestandteil eines Angebotes.

²⁾ Mit eingeschalteter Klimaanlage erhöht sich der Verbrauch um ca. 0.2l/100 KM

Maße und Gewichte¹⁾

Version		Einzelkabine Pritsche					Doppelkabine Pritsche				
		Front	Front	Heck	Heck	Heck	Front	Front	Heck	Heck	Heck
		Einzel	Einzel	Einzel	Doppel	Doppel	Einzel	Einzel	Einzel	Doppel	Doppel
		L2	L3	L3	L3	L4	L2	L3	L3	L3	L4
		H1									
Tonnage		3,5									
Gewichte											
Zulässiges Gesamtgewicht		3.500	3.500	3.500	3.500	3.500	3.500	3.500	3.500	3.500	
Zulässiges Gesamtzuggewicht	kg	6.000	6.000	6.000	6.500	6.500	6.000	6.000	6.000	6.500	
Zulässige Achslast vorne	kg	1.850	1.850	1.850	1.850	1.850	1.850	1.850	1.850	1.850	
Zulässige Achslast hinten	kg	2.100	2.100	2.800	2.800	2.800	2.100	2.100	2.100	2.800	
Zulässige Anhängelast, gebremst	kg	2.500	2.500	2.500	3.000	3.000	2.500	2.500	2.500	3.000	
Zulässige Anhängelast, ungebremst	kg	750	750	750	750	750	750	750	750	750	
Leergewicht, minimal ¹⁾	kg	2.156-2.165	2.227-2.236	2.390	2.490	2.575	2.313-2.322	2.384-2.392	2.545	2.641	
Stützlast	kg	100	100	100	120	120	100	100	100	120	
Nutzlast, maximal	kg	1.335-1.344	1.264-1.279	1.110	1.010	925	1.178-1.187	1.108-1.116	955	859	
Bereifung											
Reifengröße		225/65 R16	225/65 R16	235/65 R16	195/75 R16	195/75 R16	225/65 R16	225/65 R16	235/65 R16	195/75 R16	
Felgengröße		J6,5 x 16	J6,5 x 16	J7,0 x 16	J5,5 x 16	J5,5 x 16	J6,5 x 16	J6,5 x 16	J7,0 x 16	J5,5 x 16	
Wendekreis zwischen Bordsteinen	m	13,6	15,7	15,7	13,6	15,7	13,6	15,7	15,7	13,6	
Wendekreis zwischen Mauern	m	14,1	16,2	16,2	14,1	16,2	14,1	16,2	16,2	14,1	
Version		Einzelkabine Fahrgestell					Doppelkabine Fahrgestell				
Antrieb		Front	Front	Heck	Heck	Heck	Front	Front	Heck	Heck	Heck
Hinterachsbereifung		Einzel	Einzel	Einzel	Doppel	Doppel	Einzel	Einzel	Einzel	Doppel	Doppel
Länge		L2	L3	L3	L3	L4	L2	L3	L3	L3	L4
Höhe		H1									
Tonnage		3,5									
Gewichte											
Zulässiges Gesamtgewicht		3.500	3.500	3.500	3.500	3.500	3.500	3.500	3.500	3.500	
Zulässiges Gesamtzuggewicht	kg	6.000	6.000	6.000	6.500	6.500	6.000	6.000	6.000	6.500	
Zulässige Achslast vorne	kg	1.850	1.850	1.850	1.850	1.850	1.850	1.850	1.850	1.850	
Zulässige Achslast hinten	kg	2100	2.100	2.800	2.800	2.800	2.100	2.100	2.100	2.800	
Zulässige Anhängelast, gebremst	kg	2.500	2.500	2.500	3.000	3.000	2.500	2.500	2.500	3.000	
Zulässige Anhängelast, ungebremst	kg	750	750	750	750	750	750	750	750	750	
Leergewicht, minimal ¹⁾	kg	1.784-1.793	1.810-1.819	1.979	2.104	2.133	1.991-2.000	2.034-2.043	2.197	2.283	
Stützlast	kg	100	100	100	120	120	100	100	100	120	
Fahrgestelltragfähigkeit, maximal	kg	1.707-1.716	1.681-1.690	1.521	1.396	1.307	1.500-1.509	1.457-1.466	1.303	1.217	
Bereifung											
Reifengröße		225/65 R16	225/65 R16	235/65 R16	195/75 R16	195/75 R16	225/65 R16	225/65 R16	235/65 R16	195/75 R16	
Felgengröße		J6,5 x 16	J6,5 x 16	J7,0 x 16	J5,5 x 16	J5,5 x 16	J6,5 x 16	J6,5 x 16	J7,0 x 16	J5,5 x 16	
Wendekreis zwischen Bordsteinen	m	13,6	15,7	15,7	13,6	15,7	13,6	15,7	15,7	13,6	
Wendekreis zwischen Mauern	m	14,1	16,2	16,2	14,1	16,2	14,1	16,2	16,2	14,1	

¹⁾ Gewicht des Fahrzeugs in fahrbereitem Zustand inkl. Kühlfüssigkeit, Schmiermitteln, Kraftstoff, Werkzeug, eventuellem Ersatzrad und Fahrer (75kg). Durch Mehrausstattung kann sich das Leergewicht des Fahrzeugs erhöhen, wodurch die mögliche Nutzlast/Fahrgestelltragfähigkeit beeinflusst wird. Die tatsächliche Nutzlast des Fahrzeugs, ist nur durch das Wiegen des individuellen Fahrzeugs ermittelbar.

Abmessungen

Version Antrieb Hinterachsberiefung Länge Höhe Tonnage Sitzplätze	Einzelkabine Pritsche					Doppelkabine Pritsche				
	Front	Front	Heck	Heck	Heck	Front	Front	Heck	Heck	Heck
	Einzel	Einzel	Einzel	Doppel	Doppel	Einzel	Einzel	Einzel	Doppel	Doppel
	L2	L3	L3	L3	L4	L2	L3	L3	L3	L4
	H1									
					3,5					
					3					7 (6) ¹⁾

Außenabmessungen

Gesamtfahrzeuglänge	mm	B	5.749	6.418	6.418	6.299	6.949	5.749	6.499	6.499	6.398	7.048
Radstand	mm	A	3.682	4.332	4.332	3.682	4.332	3.682	4.332	4.332	3.682	4.332
Überhang vorne	mm	C	842	842	842	842	842	842	842	842	842	842
Überhang hinten	mm	D	1.225	1.244	1.244	1.775	1.775	1.225	1.325	1.325	1.874	1.874
Gesamtbreite	ohne Außenspiegel	mm	G	2.070	2.070	2.070	2.070	2.070	2.070	2.070	2.070	2.070
	mit Außenspiegel	mm	G1	2.470	2.470	2.470	2.470	2.470	2.470	2.470	2.470	2.470
				2.654 ²⁾	2.654 ²⁾	2.654 ²⁾	2.654 ²⁾	2.654 ²⁾	2.654 ²⁾	2.654 ²⁾	2.654 ²⁾	2.654 ²⁾
Gesamthöhe unbeladen	mm	H	2.350	2.350	2.350	2.375	2.375	2.350	2.350	2.350	2.375	2.375
Spurbreite vorne	mm	E	1.750	1.750	1.750	1.750	1.750	1.750	1.750	1.750	1.750	1.750
Spurbreite hinten	mm	F	1.730	1.730	1.730	1.612	1.612	1.730	1.730	1.730	1.612	1.612

Laderaumabmessungen

Pritschenlänge	Außenmaß	mm	Z3	3.230	3.900	3.900	3.780	4.430	2.480	3.230	3.230	3.130	3.780
	Innenmaß	mm	Z3int	3.170	3.840	3.840	3.720	4.370	2.420	3.170	3.170	3.070	3.720
Pritschenbreite	Außenmaß	mm	G2	2.100	2.100	2.100	2.100	2.100	2.100	2.100	2.100	2.100	2.100
	Innenmaß	mm	G2int	2.040	2.040	2.040	2.040	2.040	2.040	2.040	2.040	2.040	2.040
Bordwand	Außenmaß	mm	J1	400	400	400	400	400	400	400	400	400	400
	Innenmaß	mm		397	397	397	397	397	397	397	397	397	397
Ladekante	mm			960	960	1.020	1.020	1.020	960	960	1.020	960	1.020
Ladefläche	m²			6,5	7,8	7,8	7,6	8,9	4,9	6,5	6,5	6,3	7,6

Version Antrieb Hinterachsberiefung Länge Höhe Tonnage Sitzplätze	Einzelkabine Fahrgestell					Doppelkabine Fahrgestell				
	Front	Front	Heck	Heck	Heck	Front	Front	Heck	Heck	Heck
	Einzel	Einzel	Einzel	Doppel	Doppel	Einzel	Einzel	Einzel	Doppel	Doppel
	L2	L3	L3	L3	L4	L2	L3	L3	L3	L4
	H1									
					3,5					
					3					7

Außenabmessungen

Gesamtfahrzeuglänge	mm	B	5.643	6.293	6.293	6.193	6.843	5.643	6.293	6.293	6.193	6.843
Radstand	mm	A	3.682	4.332	4.332	3.682	4.332	3.682	4.332	4.332	3.682	4.332
Überhang vorne	mm	C	842	842	842	842	842	842	842	842	842	842
Überhang hinten	mm	D	1.119	1.119	1.119	1.669	1.669	1.119	1.119	1.119	1.669	1.669
Gesamtbreite	ohne Außenspiegel	mm	G	2.070	2.070	2.070	2.070	2.070	2.070	2.070	2.070	2.070
	mit Außenspiegel	mm	G1	2.470	2.470	2.470	2.470	2.470	2.470	2.470	2.470	2.470
				2.654 ²⁾	2.654 ²⁾	2.654 ²⁾	2.654 ²⁾	2.654 ²⁾	2.654 ²⁾	2.654 ²⁾	2.654 ²⁾	2.654 ²⁾
Spurbreite vorne	mm	E	1.750	1.750	1.750	1.750	1.750	1.750	1.750	1.750	1.750	1.750
Spurbreite hinten	mm	F	1.730	1.730	1.730	1.612	1.612	1.730	1.730	1.730	1.612	1.612

Aufbaulängen

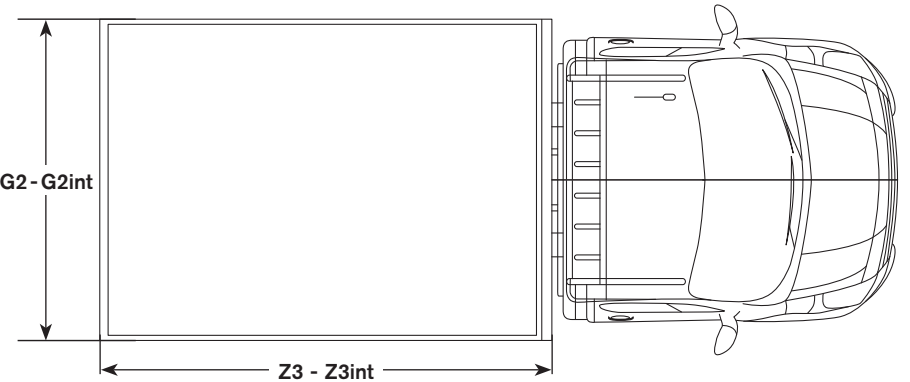
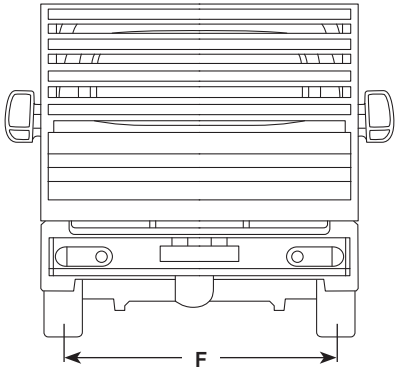
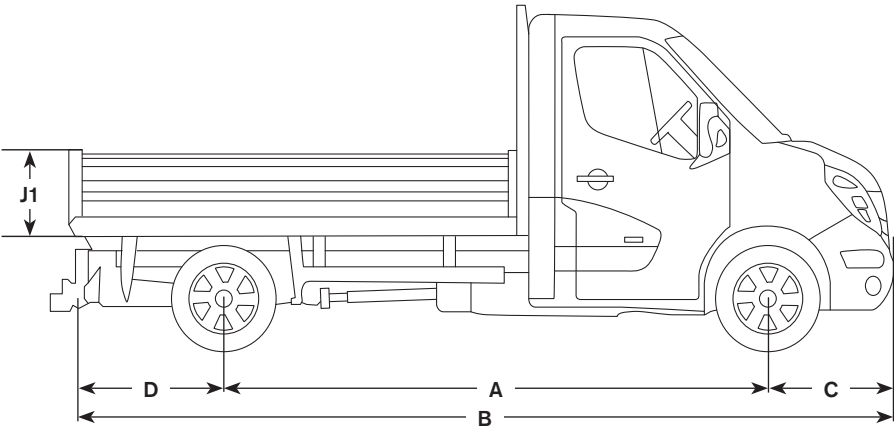
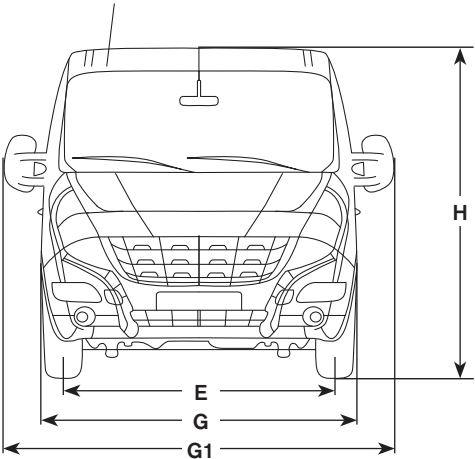
Aufbaulänge max	mm	Z3	3.466	4.840	5.748	3.993	5.470	2.434	4.044	4.998	2.985	4.436
Aufbaulänge min	mm	G2	3.184	3.834	3.834	3.734	4.384	2.434	3.084	3.084	2.985	3.635
Aufbaubreite max	mm	J1	2.350	2.350	2.350	2.350	2.350	2.350	2.350	2.350	2.350	2.350
Aufbaubreite min	mm		2.170	2.170	2.170	2.170	2.170	2.170	2.170	2.170	2.170	2.170

¹⁾ Mit Beifahrereinzelsitz

²⁾ Mit verlängertem Arm

Abmessungen

Alle Angaben in mm



Farben

Farbe		Serie / Option
Standard		
QNG	Mineral White	●
Z52	Bright Red	●
RNQ	Volga Blue	●
Z51	Blue Saviem	●
Z48	Orange	●
Z53	Lemon Yellow	●
Z39	Delta Blue	●
Metallic		
KNH	Star Grey	○
J47	Blue Grey	○
Z11	Black	○

● Ohne Aufpreis erhältlich
○ Sonderausstattung

NISSAN Services

NISSAN 5 Jahresgarantie:

Dabei handelt es sich um deutlich mehr als nur eine Garantie:

- 5 Jahre oder 160.000 km Herstellergarantie* und verlängerte Serviceintervalle
- 5 Jahre Lackgarantie
- 5 Jahre NISSAN Originalteile- und Zubehörgarantie
- 5 Jahre NISSAN Assistance – für Pannen, Unfälle und nicht unter die Garantie fallende Ereignisse wie Reifenpannen, verlorene Schlüssel oder das Tanken des falschen Treibstoffs.
- 12 Jahre Garantie gegen Durchrostung (NT400 6 Jahre)
- Vollständig übertragbar

*5 Jahre Garantie bis 160.000 km für alle NISSAN Nutzfahrzeug-Modelle sowie für den NISSAN EVALIA. Ausgenommen ist der NISSAN e-NV200, für den 5 Jahre/100.000 km gelten, wobei sich die 5 Jahre Garantie aus 3 Jahren/100.000 km Herstellergarantie und kostenfreien 2 Jahren NISSAN 5★ Anschlussgarantie des teilnehmenden NISSAN Partners zusammensetzen. Der komplette Umfang und Inhalt der Anschlussgarantie kann den NISSAN 5★ Anschlussgarantiebedingungen entnommen werden, die der teilnehmende NISSAN Partner für Sie bereithält. Einzelheiten unter nissan.de und www.nissan-fleet.de.

NISSAN Assistance mit Mobilitätsgarantie:

Mit einem NISSAN sind Sie garantiert immer mobil. Sogar falls es einmal zu einem unerwarteten Schadensfall kommen sollte, sind wir für Sie da. Die NISSAN Assistance umfasst eine Pannen- und Unfallhilfe, einen Abschleppdienst sowie im Pannenfall einen Ersatzwagen, ggf. eine Weiterfahrt mit dem Taxi, der Bahn oder einen Weiterflug bzw. eine Hotelübernachtung und eine Fahrzeugrückholung aus dem Ausland.

Die NISSAN Assistance steht Ihnen während der Neuwagengarantie kostenfrei zur Verfügung. Wenn Sie danach den Wartungsdienst nach Herstellervorschrift bei Ihrem NISSAN Partner weiterhin durchführen lassen, können Sie auch nach Ablauf der Neuwagengarantie die NISSAN Assistance in Anspruch nehmen. Nähere Information entnehmen Sie bitte den Bedingungen zur NISSAN Assistance mit Mobilitätsgarantie, welche Sie in Ihrer NISSAN Fahrzeugmappe finden.

NISSAN Anschlussgarantie:

Fahren Sie auch nach Ablauf der Neufahrzeug-Garantie entspannt weiter. Eine NISSAN Anschlussgarantie gibt Ihnen einen umfangreichen Schutz vor unerwarteten Reparaturkosten.

Ihr NISSAN Händler unterbreitet Ihnen gerne ein persönliches Angebot.

NISSAN CENTER EUROPE GMBH

Renault Nissan Straße 6 –10
50321 Brühl

Internetadresse: www.nissan.de

Ihr NISSAN Händler: