


NISSAN
INTELLIGENT
MOBILITY

Nissan Intelligent Mobility guía todo lo que hacemos. Empleamos nuevas tecnologías para transformar nuestros vehículos de simples máquinas para viajar a compañeros de viaje. Juntos hacemos un trayecto más seguro, emocionante y conectado con lo que necesitas día a día. Ya sea con vehículos que te ayuden en la tarea de conducir o carreteras que carguen tu vehículo eléctrico a medida que conduces en ellas. Todo es parte de un futuro muy cercano. Un futuro que empieza a cobrar forma en el Nissan que conduces hoy.



PATHFINDER



Imágenes de uso ilustrativo. Consulta el nivel de equipamiento y disponibilidad en tu Distribuidor Autorizado Nissan en República Dominicana o visítanos en [Nissan.com.do](https://www.nissan.com.do)
Especificaciones y precios pueden variar sin previo aviso. Accesorios son opciones y se facturan por separado.



Encuentra tu concesionario más cercano en [nissan.com.do](https://www.nissan.com.do)

Disponible en: sucursales de Santo Domingo Motors (J. F. Kennedy, Luperón, Santiago y Punta Cana) y en la red de dealers autorizados: Apolo Motors, Blady Beato Automóviles, FAI Autos y Montilla Motors.

Contáctanos en: [f](#) [t](#) [@](#) Nissanrd [v](#) NissanDominicana

ESTO ES NISSAN PATHFINDER

AQUÍ COMIENZA LO EXTRAORDINARIO



Nissan Pathfinder fue diseñada para quienes exigen más de cada trayecto, combinando la fuerza de un motor V6 con su transmisión automática de 9 velocidades, la versatilidad de sus 3 modos de manejo y 15 tecnologías de asistencia de manejo, para asegurar que el camino sea tan emocionante como el destino.

Imágenes de uso ilustrativo. Consulta el nivel de equipamiento y disponibilidad en tu Distribuidor Autorizado Nissan en República Dominicana o visítanos en [Nissan.com.do](https://www.nissan.com.do)

Estética de primer nivel

Su diseño exterior combina líneas robustas con detalles sofisticados que no solo captan la mirada, sino que dominan el entorno, estableciendo un nuevo estándar en el segmento de los SUVs



Imágenes de uso ilustrativo. Los accesorios mostrados se venden por separado. Consulta el nivel de equipamiento y disponibilidad en tu Distribuidor Autorizado Nissan en República Dominicana o visítanos en [Nissan.com.do](https://www.nissan.com.do)



Rines de aluminio de 20" con acabado maquinado

El equilibrio perfecto entre elegancia y resistencia. Estos rines acentúan el carácter imponente de Pathfinder, brindando una estabilidad superior en cualquier superficie.



Iluminación Signature LED

Faros delanteros y traseros con un diseño afilado que garantiza visibilidad y estilo.



Techo panorámico eléctrico

Disfruta de una vista sin límites.

Rieles de techo

Listos para transportar tu equipo con la máxima resistencia y aerodinámica.



Espejos laterales con memoria y plegado eléctrico

Tecnología que se adapta a ti antes de que subas al vehículo.

Cajuela con apertura eléctrica y sensor de movimiento

Acceso manos libres para cuando tus manos están ocupadas con la aventura.



Tu santuario personal

Cada material ha sido seleccionado para ofrecer una experiencia sensorial única, donde el silencio de la cabina y la amplitud del espacio crean el refugio perfecto para ti y tus acompañantes.

Asientos en piel Napa + Zero Gravity

Los asientos con diseño acolchado elevan la estética interior, ofreciendo una suavidad y soporte excepcionales para que la comodidad sea la protagonista en trayectos largos.

Asientos de segunda fila con plegado plano Función Walk-In

Flexibilidad para poder entrar y salir de la tercera fila, al igual que versatilidad total para configurar el espacio según tus necesidades.

Sistema de infoentretenimiento con pantalla de 12.3"

Con su monitor avanzado de asistencia ten todo el sistema de entretenimiento al alcance de tus manos en una pantalla táctil equipada con Apple Carplay™ y Android Auto™ inalámbricos.

Sistema de Audio BOSE® de 12 bocinas

Convierte cada viaje en un concierto privado. El sistema de audio premium Bose® ha sido diseñado específicamente para la acústica de Pathfinder, utilizando tecnología única para entregar una claridad de sonido profunda y envolvente en todas las filas.

Confort Climático

Asientos delanteros con calefacción y ventilación; asientos de la segunda fila con calefacción.

Masaje a bordo

Disfruta de las 3 funciones de masaje en los asientos delanteros (relajación, regeneración y lumbar).

Iluminación ambiental interior

Define el estado de ánimo de tu trayecto. La iluminación ambiental integrada resalta las líneas sutiles de la cabina y crea una atmósfera cálida y moderna

Cargador Inalámbrico Qi2

Equipado con un nuevo diseño de cargador inalámbrico, incorporando un ventilador de refrigeración y posicionamiento magnético

Imágenes de uso ilustrativo. Consulta el nivel de equipamiento y disponibilidad en tu Distribuidor Autorizado Nissan en República Dominicana o visítanos en [Nissan.com.do](https://www.nissan.com.do)





Equipado para darte confianza y tranquilidad

Nissan Pathfinder tiene un rendimiento superior con entrega de potencia fluida y una capacidad de remolque líder de hasta 2.7 toneladas. Gracias a su transmisión automática de 9 velocidades con Paddle Shifters, experimentarás un control total y cambios de marcha casi imperceptibles, ya sea conquistando la ciudad o explorando nuevos horizontes.

MOTOR
V6 DE 3.5 L

POTENCIA
270 HP

TORQUE
340 Nm

CAMBIOS
TRANSMISIÓN AUTOMÁTICA DE
9 VELOCIDADES



Nissan Pathfinder cuenta con sistemas confiables de protección para conductor y acompañantes ante cualquier imprevisto del camino.

Sistema de Frenado Antibloqueo (ABS)

Mantiene el control en caso de un frenado repentino.

Sistema de 7 bolsas de aire

2 bolsas de aire frontales.

2 bolsas de aire laterales.

2 bolsas de aire de tipo cortina.

1 bolsa de aire para rodillas del conductor

Sistema de monitoreo de presión de gomas (TPMS)

Este sistema utiliza un sensor montado en la rueda para medir la presión del aire en cada neumático

Imágenes de uso Ilustrativo. Consulta el nivel de equipamiento y disponibilidad en tu Distribuidor Autorizado Nissan en República Dominicana o visítanos en Nissan.com.do

Tecnología para una experiencia extraordinaria



ASISTENTE DE MANEJO SEMIAUTÓNOMO
ProPILOT ASSIST

Tecnología que te brinda asistencia en la conducción diaria, ayudando a mantener la velocidad de tu Nissan Pathfinder, guardar una distancia segura con el auto de enfrente y conservarte dentro de tu carril.

**Frenado de Emergencia con
Detección de Peatones**

EMERGENCY BRAKING
WITH PEDESTRIAN DETECTION

Mediante tecnología de radar, el sistema detecta peligro de colisión con el auto de enfrente, peatones o ciclistas y te advierte con alertas auditivas y visuales para que frenes. En caso de que no apliques los frenos, el sistema los aplicará automáticamente para evitar o mitigar un impacto

**Alerta de Colisión
Frontal Predictivo**

PREDICTIVE FORWARD COLLISION WARNING

Sistema que con ayuda del radar frontal del vehículo, monitorea la velocidad y distancia de hasta dos vehículos frente a tu Nissan, alertando de manera visual y auditiva en caso de que exista algún riesgo de colisión.

Alerta Inteligente de Colisión Frontal

FORWARD COLLISION WARNING

Monitorea la velocidad y distancia del vehículo que va frente a tu Nissan y emite una alerta visual y auditiva en caso de que exista un riesgo de colisión con el vehículo de enfrente.



Monitor Inteligente de Visión Periférica con Detección de Objetos en Movimiento

INTELLIGENT AROUND VIEW MONITOR + MOVING OBJECT DETECTION

Este sistema te brinda una vista aérea 360° de todo lo que te rodea al estacionarte o circular a 10 kph o menos, además cuenta con Detección de Objetos en Movimiento, el cual te alerta sobre obstáculos, peatones y objetos en movimiento, ayudándote a prevenir accidentes.

Alerta de Punto Ciego

BLIND SPOT WARNING

Sistema que te ayuda a detectar vehículos en punto ciego al cambiar de carril, emitiendo una alerta visual en el pilar de las puertas delanteras o emitiendo alerta visual y auditiva al accionar la luz direccional.

Intervención de Punto Ciego

BLIND SPOT INTERVENTION

Al conducir sobre vías de alta velocidad e intentar cambiar de carril, el sistema emite una alerta visual y auditiva para hacerte saber si estás muy cerca de un vehículo que no has detectado. Si continuas con el cambio, emitirá otra alerta mientras aplica un ligero freno para ayudar a tu Nissan Pathfinder a volver a su carril original.

Alerta de Abandono de Carril

LANE DEPARTURE WARNING

Proporciona al conductor una alerta visual y auditiva si comienza a abandonar el carril de circulación de manera involuntaria para que tome medidas.

Sistema de prevención de salida de carril

INTELLIGENT LANE INTERVENTION

En conjunto con la Alerta de Abandono de Carril y, en caso de que no realices ninguna maniobra preventiva, el sistema aplica un ligero frenado momentáneo para volver a centrar el auto en el carril.

Asistencia de Mantenimiento de Carril

LANE KEEP ASSIST

Tecnología que, con apoyo de la cámara de carril y los sensores del sistema, identifica las líneas del carril ayudando al conductor a mantenerse centrado en este por medio de ligeras correcciones al volante.

Asistente de Ascenso en Pendientes

HILL START ASSIST

Si circulas en una pendiente pronunciada, el asistente te ayuda a prevenir, por unos segundos, que tu Nissan Pathfinder retroceda o se adelante cuando quitas el pie del freno para acelerar.

Alerta de Tráfico Cruzado

REAR CROSS TRAFFIC ALERT

El sistema mandará una advertencia visual y auditiva si detecta objetos que se puedan cruzar en la parte trasera del vehículo al ir en reversa.

Control Crucero Inteligente


INTELLIGENT CRUISE CONTROL

Control crucero avanzado que permite ajustar la velocidad de manera automática en caso de que el vehículo de enfrente reduzca su velocidad y recuperando la velocidad fijada tan pronto el vehículo de enfrente acelere.




Imágenes de uso Ilustrativo. Consulta el nivel de equipamiento y disponibilidad en tu Distribuidor Autorizado Nissan en República Dominicana o visítanos en [Nissan.com.do](https://www.nissan.com.do)

Monotono



Bitonos



EQUIPAMIENTO	ADVANCE 2WD/4WD	EXCLUSIVE 4WD
Interior		
Aire acondicionado automático de tres zonas	•	•
Asientos delanteros eléctricos deslizable, reclinables, con ajuste de altura y ajuste lumbar (2 posiciones)	•	•
Asientos delanteros eléctricos del conductor, deslizable, reclinable, con ajuste de altura y ajuste lumbar (4 posiciones), con función masaje, con memoria	•	•
Asiento eléctrico del pasajero, deslizable, reclinable, con ajuste de altura y ajuste lumbar (4 posiciones), con función masaje	•	•
Asientos del conductor y pasajero con calefacción / con ventilación	•	•
Asientos de segunda fila con calefacción	•	•
Asientos de piel genuino	•	•
Puerta trasera eléctrica con función manos libres	•	•
Cargador inalámbrico Qi2 rediseñado (ventilador de refrigeración y posicionamiento magnético)	•	•
Cristal de privacidad (cristales delanteros y traseros)	•	•
Cristales delanteros y traseros eléctricos, con apertura y cierre automático de un sólo toque, remoto y anti opresión	•	•
Espejo retrovisor antideslumbrante automático	•	•
Toma corrientes de 12V (2) y USB (5) tipo "C", toma corrientes de 120V	•	•
Ventana trasera con función de desempañador y temporizador	•	•
Volante forrado con piel con ajuste de altura y profundidad eléctrico + memoria (Exclusive)	•	•
Exterior		
Espesjes laterales eléctricos, abatibles electricamente, calefactables, luz dirección	•	•
Espesjes laterales eléctricos, auto abatibles, calefactables, luz dirección, memoria e inclinación de reversa	•	•
Faros LED, luces diurnas LED, DRL	•	•
Luces traseras tipo LED	•	•
Limpiaparabrisas intermitente de velocidad variable sensible a la velocidad	•	•
Quemacocos panorámico eléctrico	•	•
Rieles integrados en el toldo	•	•
Confort y Tecnología		
Audio display 12.3" con Navegación, Bluetooth, wifi, voice recognition Apple Carplay y Auto Android inalámbrico, AM/FM, 12 bocinas sonido BOSE	•	•
Botón de encendido / Llave Inteligente (i-Key)	•	•
Monitor Inteligente de Visión Periférica y Detección de Objetos en Movimiento (MOD)	•	•
Cierre centralizado de puertas	•	•
Seguro de puertas para niños	•	•
Iluminación ambiental interior con luz indirecta	•	•
Monitor de asistencia al conductor digital de 12.3" (TFT)	•	•
Freno de mano eléctrico con función de Auto Hold	•	•
Head Up Display (tipo parabrisas)	•	•
Paletas de cambios en el volante	•	•
Sensores delanteros (4) y traseros (4)	•	•
Encendido remoto del motor	•	•
Sistema de Monitoreo de Presión de Gomas (TPMS)	•	•
Seguridad activa y pasiva		
Alarma con inmovilizador	•	•
Alerta de olvido en asiento trasero	•	•
Bolsas de aire frontales, laterales, cortina y de rodilla para conductor	•	•
Control Dinámico Vehicular (VDC), Asistente de Ascenso en Pendientes (HSA)	•	•
Cinturones de seguridad delanteros de 3 puntos (conductor: tipo /ELR, copiloto: tipo AELR) (pretensionador y limitador de carga)	•	•
Cinturones de seguridad traseros de 3 puntos en 2da y 3er fila	•	•
Control Crucero Inteligente (ICC)	•	•
Sistema de frenado Antibloqueo (ABS) y Asistencia de Frenado (BA)	•	•
Sistema LATCH (ISO-FIX)	•	•
Alerta de Tráfico cruzado (RCTA)	•	•
Alerta de Punto Ciego (BSW)	•	•
Intervención Inteligente de Punto Ciego (BSI)	•	•
Alerta de Abandono de Carril (LDW)	•	•
Alerta de Colisión Frontal (FCW)	•	•
Alerta de Colisión Frontal Predictivo (P-FCW)	•	•
Frenado de Emergencia con Detección de Peatones (P-FEB)	•	•
Asistente de mantenimiento de carril (LKA)	•	•
Sistema de prevención de salida de carril (LDP)	•	•

• Aplica - No aplica

EQUIPAMIENTO	ADVANCE 2WD/4WD	EXCLUSIVE 4WD
Motor		VQ35DD
Desplazamiento (L)		3.5
Número y disposición de cilindros		V6
Número de válvulas		24 (DOHC)
Potencia neta (hp @ rpm)		270 @ 6,400
Torque neto (lb-ft @ rpm)		250 @ 4,800
Relación de compresión		11.01
Pistón, diámetro y carrera (mm)		96 x 81
Alimentación de combustible		Inyección Directa
Transmisión		
Tipo		9 AT con modo Manual
1ª		4.715
2ª		2.842
3ª		1.909
4ª		1.382
5ª		1.0000
6ª		0.808
7ª		0.699
8ª		0.58
9ª		0.48
Reversa		3.83
Relación final		Fr 4.3339 Rr 2.4667
Tracción inteligente 4WD		•
Frenos		
Delanteros y traseros		Discos Ventilados
Dirección		
Tipo		Eléctrica sensible a la velocidad
Suspensión		
Delantera / Trasera		McPherson con barra estabilizadora / Independiente Multilink con barra estabilizadora
Rines de aluminio		20"
Gomas		255/50 R20
Goma de repuesto		Temporal con Kit de reparación
Dimensiones exteriores (mm)		
Largo		5,004
Ancho (no incluye espejos)		1,978
Alto		1,800
Distancia al suelo		180
Distancia entre ejes		2,900
Entrevía delantera y trasera		1,700
Peso (kg)		
Peso vehicular		2102
Peso bruto vehicular		2750
Capacidad de arrastre (2022 kg)		•
Tipo de combustible recomendado		Premium
Capacidad de cajuela (L)		
Detrás de la tercera fila		470
Con la tercera fila abatida		1274.2
Con la tercera y segunda filas abatidas		2279.5
Rendimiento de combustible (km/L)		
Ciudad		10.27
Carretera		14.61
Combinado		11.85
Capacidad del tanque de combustible (L)		70



Nissanrd 829 540 3800